

SURTEK
HERRAMIENTAS PARA PROFESIONALES

HERRAMIENTAS DE PODER



4

EN TUS MANOS SIENTES LA POTENCIA

Con Surtek, estás en las mejores manos que te respaldan con herramientas que funcionan por medio de energía eléctrica y neumática para diferentes usos: herramientas portátiles, herramientas estacionarias y equipos.

Herramientas eléctricas portátiles



ATORNILLADORES A BATERÍA

\$ PVL

ATORNILLADORES A BATERÍA

**A
R**

NOM **Batería** **3.6V** **TECNOLOGÍA LITIO-ION**



AR436

- Batería Litio-Ion con mayor duración y desempeño que las baterías tradicionales (no hay efecto memoria).
- Cargador tipo soporte de carga rápida 45 min.

NOM **Batería** **4.8V** **REVERSIBLE** **VELOCIDAD VARIABLE**



AR548

- Estos atornilladores Surtek cumplen con la NOM-003-SCFI

CÓDIGO	AR436	AR548
POTENCIA	3.6V	4.8V
ENTRADA (PORTA PUNTAS)	Hexagonal 1/4"	Hexagonal 1/4"
VELOCIDAD SIN CARGA	180 rpm	180 rpm
TORQUE MÁXIMO	4.5 Nm	3.5 Nm
TIEMPO DE OPERACIÓN	20/10 min	20/10 min
PESO	-	0.345 kg
ACCESORIOS		
BATERÍAS	1 Litio-Ion	1 Ni-Cd
CARGADOR	1 Carga rápida	1
PUNTAS INTERCAMBIABLES	13	6
CARACTERÍSTICAS		
Luz LED.		•
Base con compartimientos para puntas	•	
Interruptor de velocidad variable.	•	
Selector de cambio de giro.	•	
	1	1
P. LISTA	\$ 979	\$ 330

ROTOMARTILLOS A BATERÍA

\$ PVL

ROTOMARTILLOS A BATERÍA

**4
HERRAMIENTAS DE PODER**

NOM **18V** **REVERSIBLE** **VELOCIDAD VARIABLE** **1/2" broquero**



RB718A

- Rotomartillo, taladro, atornillador.
- Broquero rápido de metal.
- Interruptor de velocidad variable.
- Carga rápida.
- Incluye una batería de Litio-ion 18 V, 1 cargador inteligente, 6 brocas y 6 puntas.



RB618

- Estos rotomartillos Surtek cumplen con la NOM-003-SCFI.
- Broquero rápido.
- Interruptor de velocidad variable.
- Selector de cambio de giro.
- Luz LED de trabajo.
- Rotomartillo, taladro, atornillador.
- Incluye 1 batería de Ni-Cd de 18V, 1 cargador, 6 brocas y 6 puntas.

CÓDIGO	RB718A	RB618
POTENCIA	18 V	18 V
CAPACIDAD	1/2"	1/2"
VELOCIDAD SIN CARGA	1=0-400 rpm, 2=0-1,500 rpm	1=0-400 rpm, 2=0-1,500 rpm
FUNCIONES	Taladro, rotomartillo y atornillador	Taladro, rotomartillo y atornillador
POSICIONES DE TORQUE	21	21
TORQUE MÁXIMO	35 Nm	21 Nm
TIEMPO DE OPERACIÓN	30/10 min	30 min/15 min
PESO	1.74 kg	1.72 kg
ACCESORIOS		
BATERÍAS	1 Litio-Ion	1 Ni-Cd
CARGADOR	1 Inteligente	1
BROCAS	6	6
PUNTAS INTERCAMBIABLES	6	6
CARACTERÍSTICAS		
Velocidades	2 velocidades mecánicas	2 velocidades mecánicas
Luz LED.	De trabajo	De trabajo
Broquero	Rápido de metal	Rápido
Interruptor	Velocidad variable	Velocidad variable
Selector de cambio de giro.	•	•
	1	1
P. LISTA	\$ 2,089	\$ 1,799

TALADROS/ATORNILLADORES A BATERÍA



TBA612

• Taladro-atornillador.



AR412

• Estos taladros-atornilladores Surtek cumplen con la NOM-003-SCFI.
• Tensión: 12 VCD.

CÓDIGO	TBA612	AR412
POTENCIA	12 V	12 V
CAPACIDAD	3/8"	3/8"
VELOCIDAD SIN CARGA	1=0-400 rpm, 2=0-1,500 rpm	0 - 750 rpm
FUNCIONES	Taladro y atornillador	Taladro y atornillador
POSICIONES DE TORQUE	18	8
TORQUE MÁXIMO	26 Nm	-
TIEMPO DE OPERACIÓN	30/10 min	30/10 min
PESO	0.99 kg	2.5 kg
ACCESORIOS		
BATERÍAS	1 Lithium-ion	1 Ni-Cd
CARGADOR	1 Inteligente	1
BROCAS	6	-
PUNTAS INTERCAMBIABLES	6	2 puntas dobles
CARACTERÍSTICAS		
Velocidades	2 velocidades mecánicas	-
Luz LED.	Trabajo	-
Broquero	Rápido	Rápido
Interruptor	Velocidad variable	Velocidad variable
Selector de cambio de giro.	-	-
P. LISTA	\$ 1,399	\$ 1,130

TALADRO/ATORNILLADOR A BATERÍA 3/8"



ESPECIFICACIONES	
Potencia	9.6 V
Capacidad	3/8"
Velocidad sin carga	0-550 rpm
Funciones	Taladro y atornillador
Posiciones de torque	15
Torque máximo	10 Nm
Tiempo de operación	10 min/10 min
Peso	1,17 kg

• Este taladro-atornillador FOY cumple con la NOM-003-SCFI.
• Broquero rápido.
• Interruptor de velocidad variable.
• Selector de cambio de giro.
• Luz LED de trabajo.
• Taladro, atornillador.
• Incluye 1 batería de Ni-Cd de 9.6 V y 1 cargador.

CÓDIGO	BROQUERO	P. LISTA
TBA310	3/8"	\$ 645

BATERÍAS



BAT-RB618

CÓDIGO	DESCRIPCIÓN	P. LISTA
BAT-RB718A	Batería de Litio Ion 18V para RB718A	\$ 800
BAT-RB618	Batería de Ni-Cd 18V para RB618	\$ 550
BAT-TBA612	Batería de Litio Ion 12 para TBA612	\$ 545
BAT-TBA310	Batería de Ni-Cd 9,6V para TBA310	\$ 310

CARGADORES



CHAR-RB718A



CHAR-RB618



CHAR-TBA612

CÓDIGO	DESCRIPCIÓN	P. LISTA
CHAR-RB718A	Cargador para RB718A	\$ 500
CHAR-RB618	Cargador para RB618	\$ 449
CHAR-TBA612	Cargador para TBA612	\$ 419
CHAR-TBA310	Cargador para TBA310	\$ 199

CEPILLO ELÉCTRICO

CEPILLO ELÉCTRICO



ESPECIFICACIONES	
Ancho de cepillado	3 1/4"
Profundidad del cepillado	3 mm
Potencia	800W
Voltaje	120V 60Hz
Velocidad sin carga	16000 rpm
Peso	2.8 kg



• Este cepillo eléctrico Surtek cumple con la NOM-003-SCFI.
• Perilla de ajuste de profundidad de cepillado de 0 a 3 mm.
• Base aleada y cuchillas de doble filo para mejor terminado.
• Usos: desbaste de piezas y modelado de chaflanes o biselés.
• Incluye:
Bolsa recolectora de residuos.
Guía para cortes rectos.

CÓDIGO	ANCHO DE CEPILLADO	P. LISTA
CE403B	3 1/4"	\$ 1,380

DESTORNILLADORES/ATORNILLADORES ELÉCTRICOS

ATORNILLADOR PARA TABLAROCA 520 W



ESPECIFICACIONES	
Potencia	520 W
Voltaje / frecuencia	120 V / 60 Hz
Velocidad sin carga	0 - 4,500 rpm
Capacidad de boquilla	Hexagonal 1/4"



• Este atornillador Surtek cumple con la NOM-003-SCFI.
• Selector de cambio de giro.
• Botón de traba de interruptor para operaciones continuas.
• Collarín de ajuste con tope de profundidad.
• Clip de sujeción.
• Incluye cintillo de seguridad que asegura el taladro a tu mano.

CÓDIGO	MEDIDA	POTENCIA	P. LISTA
AT614	1/4"	520 W	\$ 1,339

ESMERILADORAS ANGULARES



Las esmeriladoras angulares Surtek incorporan los últimos avances tecnológicos en sistema de transmisión de fuerza, ergonomía y eficiencia. Dentro de las innovaciones que presenta Surtek para sus esmeriladoras angulares encontramos:

- Embobinados en mayor calibre y número de vueltas. Teniendo un resultado de mayor horas de trabajo diarias.
- Enfriamiento directo para una elevada capacidad de sobrecarga y una larga vida útil.

ESMERILADORAS ANGULARES

\$ PVL

NOM 2000 W WATTS 120V



EA609



EA607



• Estas esmeriladoras Surtek cumplen con la NOM-003-SCFI.

CÓDIGO	EA609	EA607
CAPACIDAD DE DISCO	9"	7"
POTENCIA	2,000 W	2,000 W
VOLTAJE / FRECUENCIA	120 V / 60 Hz	120 V / 60 Hz
VELOCIDAD SIN CARGA	6,000 rpm	8,100 rpm
ROSCA DE EJE	5/8"	5/8"
PESO	5.5 kg	5.5 kg
ACCESORIOS		
GUARDA PROTECTORA	1	1
LLAVE PARA CAMBIO DE DISCO	1	1
EMPUÑADURA ADICIONAL	1	1
P. LISTA	\$ 2,330	\$ 1,890

MINIESMERILADORA ANGULAR 4 1/2"

\$ PVL

NOM 800 W WATTS 120V



ESPECIFICACIONES

Capacidad de disco	4-1/2"
Potencia	800 W
Voltaje	120 V
Velocidad sin carga	11,000 rpm
Rosca de eje	5/8"

ACCESORIOS

Guarda protectora.
Llave para cambio de disco.
Empuñadura adicional.

• Esta Esmeriladora angular Surtek cumple con la NOM-003-SCFI.



CÓDIGO	DISCO		P. LISTA
EA404C	4 1/2"	1	\$ 699

MINI ESMERILADORA ANGULAR

MINIESMERILADORA ANGULAR DE 4 1/2"

FOY

NOM 500 W WATTS 120V

\$ PVL



ESPECIFICACIONES

Capacidad de disco	4-1/2"
Potencia	500 W
Voltaje / Frecuencia	120V / 60 Hz
Velocidad sin carga	12,000 rpm
Rosca de eje	5/8"
Tiempo de operación	10 min/10 min
Peso	1,6 kg

- Trabajo ligero en desbaste de cordones de soldadura así como preparación de superficies metálicas.
- Caja de engranes metálica que incrementa la vida útil.
- Cumple con la NOM-003-SCF-2014.



CÓDIGO	DISCO		P. LISTA
EA304	4 1/2"	1	\$ 559

GRABADOR ELÉCTRICO

GRABADOR ELÉCTRICO

FOY

\$ PVL

NOM 13 W WATTS 120V

NUEVO



ESPECIFICACIONES

Voltaje / frecuencia	120V / 60 Hz
Potencia	13 W
Golpes por minuto	6000
Peso	0,450 kg

- Este grabador Surtek cumple con la NOM-003-SCFI.
- 2 Plantillas.
- 1 Manual de usuario.
- **Esperar fecha de lanzamiento.**



CÓDIGO	GOLPES POR MINUTO		P. LISTA
GR351	6,000	1	\$ 369

JUEGO DE HERRAMIENTA ELÉCTRICA

JUEGO DE HERRAMIENTA DE PODER EN CAJA PLÁSTICA

3 PIEZAS

\$ PVL



CÓDIGO	DESCRIPCIÓN
RM512B	Rotomartillo 1/2"
EA404C	Esmeriladora angular 4-1/2"
CPS20	Caja plástica 21"

CÓDIGO	PIEZAS		P. LISTA
JPS01	3	1	\$ 1,689

LIJADORAS

NOM

373W WATTS 120V



ESPECIFICACIONES
Inclinación de la mesa de trabajo 0-60°
Inclinación de la mesa de banda 0-90°



LE612

- Lijadora en horizontal y vertical.
- Tamaño de banda 9" x 6.2" (224 x 160 mm).
- Base de hierro fundido para mayor estabilidad.
- Fácil cambio de banda sin herramienta.

950W WATTS 120V

Banda de lija 3" x 21"



LB521B

- Esta lijadora Surtek cumple con la NOM-003-SCFI.
- Sistema de cambio rápido de lija.
- Bolsa recolectora.

300W WATTS 120V

1/2

Para 1/2 de hoja de lija.



L0612A

- Esta lijadora Surtek cumple con la NOM-003-SCFI.
- Base de aluminio.
- Pinzas de sujeción de la lija.
- Control de velocidad variable.

210W WATTS 120V



Para lijas redondas de 5"



LR405

- Esta lijadora Surtek cumple con la NOM-003-SCFI.
- Interruptor a prueba de polvo.
- Montada sobre baleros.

270W WATTS 120V



LR505

- Sistema anti-vibración.
- Velocidad variable.
- Es liviana, fácil de controlar con una mano y no produce mucho ruido.

240W WATTS 120V

1/4

Para 1/4 de hoja de lija.



L0414A

- Esta lijadora Surtek cumple con la NOM-003-SCFI.
- Interruptor a prueba de polvo.
- Diseño ergonómico con goma anti-deslizante que provee un mejor control y comodidad en la operación.
- Pinzas que permiten el cambio rápido de lija, cartucho de filtro.

Espera fecha de lanzamiento.

CÓDIGO	LE612	LB521B	L0612A	LR405	LR505	L0414A
FUNCIÓN	De banda y disco	De banda	Orbital	Roto-orbital	Roto-orbital	Orbital
POTENCIA	373 W (1/2 HP)	950 W	300 W	210 W	270 W	240 W
VOLTAJE / FRECUENCIA	120V~ / 60 Hz	120V~ / 60 Hz	120V~ / 60 Hz	120V~ / 60 Hz	120 V ~ / 60 Hz	120V~ / 60 Hz
CAPACIDAD DE LIJA	Banda 4" x 36", disco 6"	Lija 3" x 21"	1/2 hoja	5"	5"	1/4 hoja
VELOCIDAD SIN CARGA	550 rpm	380 rpm	6,000 - 12,000 rpm	12,000 rpm	5,000 - 12,000 rpm	13,000 rpm
TIEMPO DE OPERACIÓN	30 min / 10 min	30 min / 10 min	30 min / 10 min	30 min / 15 min	30 min / 15 min	30 min / 15 min
PESO	17.62 kg	3.8 kg	1.5 kg	1.8 kg	1.75 kg	1.45 kg
P. LISTA	\$ 4,000	\$ 1,680	\$ 1,230	\$ 1,140	\$ 969	\$ 690

LIJADORA ORBITAL 1/3 HOJA FOY

\$ PVL

NOM 150W WATTS 120V

1/3

Para 1/3 de hoja de lija.



ESPECIFICACIONES

Potencia	150 W
Voltaje / frecuencia	120 V / 60 Hz
Velocidad sin carga	20,000 rpm

- Sistema integrado de extracción de polvo.

CÓDIGO	TAMAÑO LIJA	P. LISTA
L0313	1/3 Hoja	\$ 379

HERRAMIENTA MULTIPROPÓSITOS

\$ PVL

NOM 300W WATTS 120V 20 PIEZAS

HERRAMIENTA MULTIPROPÓSITOS



ESPECIFICACIONES

Potencia	300 W
Voltaje / frecuencia	120V / 60 Hz
Velocidad sin carga	13,000 opm

ACCESORIOS

2	Hojas de sierra de 65 mm
1	Hoja de sierra de media luna
1	Almohadilla de lijado
1	Raspador
14	Repuestos de lija

- 18° de ángulo de oscilación.
- Accesorios para diversos trabajos-acabados (lijados, cortes, rebajes, etc).
- Oscilaciones variables para un mejor control y desempeño con diferentes materiales.
- Esta herramienta multiusos Surtek cumple con la NOM-003-SCFI.



CÓDIGO	OSCILACIONES POR MINUTO	POTENCIA	P. LISTA
MH600	10,000 - 18,000	300 W	\$ 1,549

JUEGO DE ACCESORIOS PARA HERRAMIENTA MULTIPROPÓSITOS

19 PIEZAS



Contenido

2	Hojas de sierra de 65 mm
1	Hoja de sierra de media luna
1	Almohadilla de lijado
1	Raspador
14	Repuestos de lija



CÓDIGO	PIEZAS	P. LISTA
KMH600	19	\$ 239

JUEGO DE MOTO TOOL ELÉCTRICO



46
PIEZAS

NOM 160W WATTS 120V



ESPECIFICACIONES

Potencia	160 W
Voltaje / frecuencia	120 V / 60 Hz
Velocidad sin carga	9,000 - 32,000 rpm
Capacidad del collet	1/8"

CONTENIDO

1 Moto tool o rectificador	4 Fresas diamantadas
2 Boquillas de 1/8" (3,1 mm)	1 Broca
1 Eje flexible	1 Llave de boca
1 Soporte telescópico	4 Bandas de lija
1 Prensa de mesa	10 Discos abrasivos de corte
1 Adaptador para lija de banda	10 Discos de lija
1 Adaptador para discos de corte	1 Piedra de afilado
1 Adaptador para fieltro de pulido	3 Fieltros de pulido
3 Puntas montadas	

- Este juego moto-tool Surtek cumple con la NOM-003-SCFI.
- Rectificador y grabador, diseñado para realizar perforaciones, desbastes, pulidos, grabados, cortes, fresados y limpieza en trabajos sobre madera, metal y plástico.
- Botones para controlar la velocidad del rectificador.



CÓDIGO	PIEZAS	📦	P. LISTA
MT514A	46	1	\$ 1,179

JUEGO DE ACCESORIOS PARA MOTO TOOL 250
PIEZAS

250
PIEZAS

MOTOTOOLS
NEUMÁTICOS
PÁGINA 199



CANT.	DESCRIPCIÓN	CANT.	DESCRIPCIÓN
39	Bandas de lija	6	Brocas de acero alta velocidad
1	Rueda flap	3	Fresas de acero alta velocidad
5	Ruedas de felpa	7	Puntas de diamante
1	Rueda de lana	4	Puntas de carburo de silicio
1	Punta de felpa elipsoidal	6	Ruedas de carburo de silicio
2	Ruedas esmeril de goma	1	Piedra de carburo de silicio
2	Mandriles	6	Puntas rojas de desbaste (con hierro)
4	Adaptadores de latón	6	Ruedas de óxido de aluminio
8	Puntas montadas de goma	3	Cardas de nylon
2	Grasa para pulir	3	Cardas de acero
36	Ruedas de lija roja	3	Cardas de latón
30	Ruedas de lija negra	1	Estuche de plástico
60	Discos de papel de lija		
5	Discos de corte reforzado		
1	Llave		
4	Mandriles para ruedas		

• Ideales para lijar, pulir, cortar, afilar y desbastar.



CÓDIGO	PIEZAS	📦	P. LISTA
119303	250	1	\$ 670

JUEGO DE ACCESORIOS PARA MOTO TOOL 150
PIEZAS

150
PIEZAS



CANT.	DESCRIPCIÓN
71	Ruedas para cortar
22	Ruedas para desbaste
13	Discos para pulir
12	Bandas de lija
7	Cepillos de carda
7	Cortadores de lima
4	Mandriles para ruedas
4	Brocas
4	Boquillas
2	Mandriles para lijas
1	Rueda flap
1	Llave
1	Piedra
1	Estuche plástico

• Ideales para lijar, pulir, cortar, afilar y desbastar.

CÓDIGO	PIEZAS	📦	P. LISTA
119301	150	1	\$ 499

PISTOLAS PARA SILICÓN

PISTOLA PARA BARRAS DE SILICÓN



NOM 80W WATTS 127V

NOM 25W WATTS 127V

NOM 10W WATTS 127V



PS612



PS611



PS610

- Esta pistola cumple con la NOM-003-SCFI.
- Gatillo de fácil control para un flujo constante del silicón.
- Temperatura 180° C.
- Boquilla de metal.
- 2 barras de silicón.

- Esta pistola cumple con la NOM-003-SCFI.
- Gatillo de fácil control para un flujo constante del silicón.
- Temperatura 170° C.
- Boquilla de metal.
- 2 barras de silicón.

- Esta pistola cumple con la NOM-003-SCFI.
- Gatillo de fácil control para un flujo constante del silicón.
- Temperatura 160° C.
- Boquilla de metal.
- 2 barras de silicón.



CÓDIGO	BARRA	POTENCIA	VOLTAJE / FRECUENCIA	📦	P. LISTA
PS612	1/2"	80 W	127 V	1	\$ 189
PS611	1/2"	25 W	127 V	1	\$ 129
PS610	5/16"	10 W	127 V	1	\$ 82

BARRAS DE SILICÓN



112912

- Blíster con 12 piezas.
- *Mayor longitud que las barras de silicón convencionales contribuyen a mejorar el rendimiento.
- *Barras de silicón en bolsa de un kilogramo.



CÓDIGO	DIÁMETRO	LARGO	📦	P. LISTA
En blister				
112912	1/2"	10 cm	1	\$ 46
112910	5/16"	10 cm	1	\$ 25
En bolsa				
*112918	1/2"	15 cm	1	\$ 229
*112919	5/16"	15 cm	1	\$ 229
*112920	1/2"	30 cm	1	\$ 229
*112921	5/16"	30 cm	1	\$ 229

PISTOLA DE CALOR

PISTOLA DE CALOR

\$ PVL

NOM **1500W** 127V

ESPECIFICACIONES	
Potencia	1500 W
Temperatura máxima:	626° C
Rangos de temperatura	296° C - 626° C
ACCESORIOS	
Raspador	Boquilla concentradora
Boquilla deflectora	Boquilla de protección de vidrio
Boquilla reflectora	



- Esta pistola de calor Surtek cumple con la NOM-003-SCFI.
- Interruptor de 3 posiciones.
- Sistema de enfriamiento/apagado que evita sobrecalentamiento, igual a más vida útil.
- Núcleo cerámico, prolonga la vida de la resistencia igual a más horas de uso en su producto.
- Equipada con fusible térmico de corte automático.

CÓDIGO	POTENCIA	TEMPERATURA MÁXIMA	📦	P. LISTA
PC600	1,500 W	626° C	1	\$ 899



SURTEK

P

PULIDORAS

PULIDORAS ANGULARES

\$ PVL

NOM **1200W** 120V

Mayor fuerza de pulido.

Mayor rango de revoluciones que cubre acabados más finos.

ESPECIFICACIONES	
Rosca del eje	5/8"
Tiempo de operación	30 min/10 min
ACCESORIOS	
Bonete para pulido	
Empuñadura adicional "D"	



LP707

NOM **1200W** 120V

ESPECIFICACIONES	
Rosca del eje	5/8"
ACCESORIOS	
Bonete para pulido	
Empuñadura adicional "D"	



LP607A

- Esta pulidora Surtek cumple con la NOM-003-SCFI.
- Interruptor de traba para trabajo continuo.
- Empuñadura tipo "D" que facilita su uso.

- Esta pulidora Surtek cumple con la NOM-003-SCFI.
- La pulidora Surtek tiene las siguientes características:
 - Velocidad variable.
 - Caja de engranes metálica.
 - Botón traba de eje.
 - Botón de seguridad para evitar accionamientos accidentales.
 - Empuñadura tipo "D" que facilita su uso.



CÓDIGO	PLATO	RPM	POTENCIA	VOLTAJE / FRECUENCIA	PESO	📦	P. LISTA
LP707	7"	0 - 3000	1,200 W	120 V / 60 Hz	3 kg	1	\$ 1,799
LP607A	7"	600 - 3000	1,200 W	120 V / 60 Hz	3.4 kg	1	\$ 1,775

PULIDORA AUTOMOTRIZ FOY

\$ PVL

NOM **120W** 120V



ESPECIFICACIONES		ACCESORIOS	
Voltaje / frecuencia	120V / 60 Hz	Bonete tipo toalla	
Velocidad sin carga	2,500 rpm	Bonete afelpado	

- Movimiento roto-orbital.
- Esta pulidora automotriz Foy cumple con la NOM-003-SCFI.

CÓDIGO	PLATO	POTENCIA	📦	P. LISTA
PA309A	9-1/2"	120W	1	\$ 729

BONETES PARA PULIDORA



129040



129021

CANTIDAD	DESCRIPCIÓN
4	Bonetes para cera
2	Bonetes de toalla
1	Bonete pulidor

BLÍSTER

CÓDIGO	DESCRIPCIÓN	📦	P. LISTA
129040	Juego 7 bonetes 10"	6	\$ 169
129013	Bonete 7" (tipo pulidor)	6	\$ 45
129021	Bonete 10" (tipo pulidor)	6	\$ 50

4

HERRAMIENTAS DE PODER

HERRAMIENTAS AUTOMOTRICES
PÁGINA 143

ROTOMARTILLOS

Dentro de las innovaciones que presenta Surtek en sus rotomartillos encontramos:

• Embobinados de mayor calibre y número de vueltas. Teniendo un resultado de mayor horas de trabajo diarias.

• Enfriamiento directo para una elevada capacidad de sobrecarga y una larga vida útil.

JUEGO DE ROTOMARTILLO 1/2" Y ACCESORIOS



ESPECIFICACIONES	
Potencia	700 W
Voltaje / frecuencia	120 V /60 Hz
Broquero	1/2" (13 mm)
Velocidad sin carga	0 - 2,800 rpm
CAPACIDAD DE PERFORACIÓN MÁX:	
Madera	25,4 mm
Concreto	16 mm
Acero	13 mm

ACCESORIOS	
1	Mango adicional ajustable
1	Tope de profundidad
1	Llave para broquero
9	Brocas
6	Puntas de poder

- Tope de profundidad.
- Selector de función: taladro-rotomartillo.
- Este juego de rotomartillo Surtek cumple con la NOM-003-SCFI.



CÓDIGO	BROQUERO	P. LISTA
RM612CK	1/2"	1 \$ 1,619

ROTOMARTILLOS



RM612C



RM512C



RM512B



RM538

BROCAS
PÁGINA 21

• Estos rotomartillos Surtek cumplen con la NOM-003-SCFI.

CÓDIGO	RM612C	RM512C	RM512B	RM538
POTENCIA	700 W	650 W	810 W	600 W
VOLTAJE / FRECUENCIA	120 V /60 Hz	120 V /60 Hz	120 V /60 Hz	120 V /60 Hz
BROQUERO	1/2" (13 mm)	1/2" (13 mm)	1/2" (13 mm)	3/8" (10 mm)
VELOCIDAD SIN CARGA	0 - 2,800 rpm	0 - 2,800 rpm	0 - 2,800 rpm	0 - 2,800 rpm
FUNCIONES	Taladro y rotomartillo	Taladro y rotomartillo	Taladro y rotomartillo	Taladro y rotomartillo
TIEMPO DE OPERACIÓN	30 / 10 min	30 / 15 min	30 / 15 min	30 / 15 min
PESO	2 kg	2 kg	2.19 kg	2 kg
CAPACIDAD DE PERFORACIÓN MÁX				
MADERA	25,4 mm	25 mm	25.4 mm	25 mm
CONCRETO	16 mm	13 mm	16 mm	13 mm
ACERO	13 mm	10 mm	13 mm	10 mm
ACCESORIOS				
	1 Mango adicional ajustable	1 Mango adicional ajustable	1 Empuñadura adicional ajustable	1 Mango adicional ajustable
	1 Tope de profundidad	1 Tope de profundidad	1 Tope de profundidad	1 Tope de profundidad
	1 Llave para broquero	1 Llave para broquero	1 Llave para broquero	1 Llave para broquero
CARACTERÍSTICAS				
Selector de función: taladro-rotomartillo	•	•	•	•
Botón de traba para trabajos continuos			•	
P. LISTA	1 \$ 1,189	1 \$ 1,010	1 \$ 849	1 \$ 799

ROTOMARTILLOS **FOY**

NOM **500 W** 120V WATTS



RM312B



RM338

• Estos rotomartillos Foy cumplen con la NOM-003-SCFI.

CÓDIGO	RM312B	RM338
POTENCIA	500 W	500 W
VOLTAJE / FRECUENCIA	120 V - 60 Hz	120 V - 60 Hz
BROQUERO	1/2" (13 mm)	3/8" (10 mm)
VELOCIDAD SIN CARGA	0 - 3,000 rpm	0 - 3,000 rpm
CONSUMO ENERGÉTICO	0.32 kWh	0.32 kWh
TIEMPO DE OPERACIÓN	10 / 10 min	10 / 10 min
PESO	1.55 kg	1.50 kg
CAPACIDAD DE PERFORACIÓN MÁX		
MADERA	13 mm	13 mm
CONCRETO	13 mm	13 mm
ACERO	10 mm	10 mm
CARACTERÍSTICAS		
Selector de función: taladro-rotomartillo	•	•
Botón de traba para operaciones continuos	•	•
Mango adicional ajustable	•	•
Tope de profundidad	•	•
P. LISTA	\$ 550	\$ 539

\$ PVL

TALADRO 3/8"

\$ PVL

NOM **400 W** 120V WATTS



ESPECIFICACIONES	
Potencia	400 W
Voltaje / frecuencia	120 V /60 Hz
Broquero	3/8" (10 mm)
Velocidad sin carga	0 - 3,000 rpm
CAPACIDAD DE PERFORACIÓN MÁX:	
Madera	20 mm
Acero	10 mm

• Este taladro Surtek cumple con la NOM-003-SCFI.

CÓDIGO	BROQUERO	P. LISTA
TEL538	3/8"	1 \$ 849

BROQUEROS PARA ROTOMARTILLO

NUEVO

ROTOMARTILLO ELECTRONEUMÁTICO SDS-PLUS 4 JOULES

\$ PVL

NOM **1000 W** 127V WATTS



NUEVO



ESPECIFICACIONES	ACCESORIOS
Potencia	1,000 W
Energía de Impacto	4 joules
Voltaje / frecuencia	127 V /60 Hz
Velocidad en vacío	850 rpm
Encastre	SDS- Plus
Peso	3.8 kg
Madera	32 mm
Acero	13 mm
Concreto	26 mm

ROTOMARTILLO ELECTRONEUMÁTICO SDS-PLUS 2 JOULES

\$ PVL

NOM **720 W** 120V WATTS



ESPECIFICACIONES	ACCESORIOS
Potencia	720 W
Energía de Impacto	2 joules
Voltaje / frecuencia	120 V /60 Hz
Velocidad sin carga	0 - 1,100 rpm
Golpes por minuto	0 - 5,830 gpm
Encastre	SDS- Plus



119401

- Incluye llave.
- Cuerpo y quijadas templadas.
- Mejor agarre y resistencia al desgaste.



119408

- Su uso no requiere llave.
- Ajuste a una sola mano.
- Broquero de cambio rápido.

Broqueros con llave para rotomartillo

CÓDIGO	BROQUERO	ENCASTRE	HILOS / PULG	P. LISTA
119400	3/8"	3/8"	24 NF	1 \$ 55
119401	3/8"	1/2"	20 NF	1 \$ 65
119402	1/2"	3/8"	24 NF	1 \$ 67
119403	1/2"	1/2"	20 NF	1 \$ 82

Broqueros de cierre rápido sin llave para rotomartillo

CÓDIGO	BROQUERO	ENCASTRE	HILOS / PULG	P. LISTA
119405	3/8"	3/8"	24 NF	1 \$ 72
119408	1/2"	1/2"	20 NF	1 \$ 72

- Este rotomartillo Surtek cumple con la NOM-003-SCFI.
- Ayuda a perforar materiales pesados sin mayor dificultad.
- Selector de funciones: taladro, martillo.
- Selector de accionamiento de función: martillo o percursor.

Esperese fecha de lanzamiento.

CÓDIGO	ZANCO	P. LISTA
RM740	SDS Plus	1 \$ 2,569

- Este rotomartillo Surtek cumple con la NOM-003-SCFI.
- Selector de funciones: taladro, martillo y rotomartillo.
- Función de rotación de cincel.
- Empuñadura adicional ajustable a cualquier posición.
- Selector de cambio de giro accionado con una sola mano.

CÓDIGO	ZANCO	P. LISTA
RM720A	SDS Plus	1 \$ 2,235

ROUTER

ROUTER 1/4"

\$ PVL

NOM 1200W WATTS 120V VELOCIDAD VARIABLE
 Diámetro de collet 1/4"



ESPECIFICACIONES	
Potencia	1,200 W
Voltaje / frecuencia	120V / 60 Hz
Capacidad de collet	1/4"
Capacidad de corte	1-3/16"
Profundidad	1-15/16"
Velocidad sin carga	10000 a 30000 rpm

ACCESORIOS

- Guía para cortes rectos
- Este router Surtek cumple con la NOM-003-SCFI.
- Interruptor de seguridad.
- Base fija de aluminio.
- Control electrónico de velocidad.



CÓDIGO	COLLET	P. LISTA
RR616A	1/4"	1 \$2,089

SIERRAS CALADORAS

\$ PVL

SIERRAS CALADORAS

NOM 750W WATTS VELOCIDAD VARIABLE Segueta tipo T



SK503A

600W WATTS VELOCIDAD VARIABLE Segueta tipo T



SK403C

• Estas sierras caladoras Surtek cumplen con la NOM-003-SCFI.

	CÓDIGO	SK503A	SK403C
W WATTS	POTENCIA	750 W	600 W
V	VOLTAJE / FRECUENCIA	120 V / 60 Hz	120 V / 60 Hz
VELOCIDAD SIN CARGA	VELOCIDAD SIN CARGA	800 - 3,000 rpm	0 - 3,000 rpm
CAPACIDAD DE CORTE	CAPACIDAD DE CORTE	3-5/16" (84 mm)	3-1/8" (70 mm)
ACCESORIOS			
		Guía para cortes rectos Segueta tipo "T"	Guía para cortes rectos Adaptador para aspiradora Llave hexagonal
CARACTERÍSTICAS			
		Sistema pendular de cuatro niveles.	Capacidad máxima de corte en madera 70 mm.
		Sistema de extracción de polvo.	Control de velocidad variable de 5 posiciones.
		Maneja segueta tipo "T".	Botón trava para operaciones continuas
			Base inclinable 0 a 45°.
			Maneja segueta tipo "T".
P. LISTA		1 \$ 1,079	1 \$ 899

JUEGO DE SEGUETAS PARA SIERRA CALADORA

29 PIEZAS Segueta tipo U



CONTENIDO		
Pzas.	Dientes	Long.
2	14 DPP	2-3/4"
2	8 DPP	3-1/8"
2	6 DPP	3-1/2"
2	6 DPP	4"
2	8 DPP	4"
2	10 DPP	3-1/8"
2	10 DPP	3-1/2"
2	10 DPP	4"
2	14 DPP	3"
2	18 DPP	3"
2	24 DPP	3"
2	7 DPP	5-3/4"
2	7 DPP	3"
2	Tipo cuchillo	3-3/8"
1	Estuche portaseguetas	

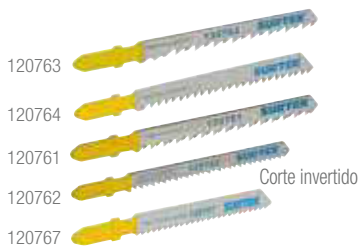
16 PIEZAS Segueta tipo U



CONTENIDO		
Pzas.	Dientes	Long.
1	12 DPP	2-3/4"
2	10 DPP	3-5/8"
3	10 DPP	3-1/4"
3	6 DPP	3-3/16"
3	18 DPP	2-3/4"
2	14 DPP	2-3/4"
1	8 DPP	3-3/4"
1	Tipo cuchillo 3-1/4"	

CÓDIGO	PIEZAS	P. LISTA
120790	29	6 \$260
120791	16	6 \$115

SEGUETAS PARA SIERRA CALADORA ZANCO "T" PARA CORTE RECTO EN MADERA




PRECIO POR PAQUETE con 5 seguetas

• Fabricadas en acero al carbón

CÓDIGO	DIENTES	LONGITUD	ACABADO	📦	P. LISTA
120763	6 DPP	100 mm	Grueso	10	\$ 47
120764	8 DPP	100 mm	Estándar	10	\$ 47
120761	10 DPP	100 mm	Fino	10	\$ 47
120762	10 DPP	75 mm	Fino	10	\$ 47
120767	12 DPP	77 mm	Fino	10	\$ 47

SEGUETAS PARA SIERRA CALADORA ZANCO "U" PARA CORTE RECTO EN MADERA




PRECIO POR PAQUETE con 5 seguetas

• Fabricadas en acero al carbón.

CÓDIGO	DIENTES	LONGITUD	ACABADO	📦	P. LISTA
120773	6 DPP	100 mm	Grueso	10	\$ 47
120777	6 DPP	100 mm	Grueso	10	\$ 47
120774	8 DPP	92 mm	Estándar	10	\$ 47
120772	10 DPP	100 mm	Fino	10	\$ 47

SEGUETAS PARA SIERRA CALADORA ZANCOS "U" Y "T" PARA CORTES CURVOS EN MADERA




PRECIO POR PAQUETE con 5 seguetas

• Zanco U y T
• Fabricadas en acero al carbón.

CÓDIGO	ZANCO	DIENTES	LONGITUD	ACABADO	📦	P. LISTA
120770	T	6 DPP	100 mm	Grueso	10	\$ 47
120768	T	12 DPP	77 mm	Fino	10	\$ 47
120771	U	14 DPP	70 mm	Fino	10	\$ 47

SEGUETAS PARA SIERRA CALADORA ZANCO "T" PARA CORTES RECTOS EN METALES, PLÁSTICOS Y ALUMINIO



PRECIO POR PAQUETE con 5 seguetas

* Fabricadas en acero alta velocidad.

** Fabricadas en acero bimaternal.

CÓDIGO	DIENTES	LONGITUD	ACABADO	📦	P. LISTA
*120769	8 DPP	100 mm	Estándar	10	\$ 47
**120766	18 DPP	76 mm	Super fino	10	\$ 47
*120765	21 DPP	75 mm	Super fino	10	\$ 47

SEGUETAS PARA SIERRA CALADORA ZANCO "U" PARA CORTES RECTOS EN METALES, PLÁSTICOS Y ALUMINIO



PRECIO POR PAQUETE con 5 seguetas

• Fabricadas en acero alta velocidad.

CÓDIGO	DIENTES	LONGITUD	ACABADO	📦	P. LISTA
120776	12 DPP	76 mm	Fino	10	\$ 47
120775	24 DPP	76 mm	Extra fino	10	\$ 47

RECOMENDACIÓN DE SEGUETA



SELECCIONA LA SEGUETA CORRECTA PARA EL MATERIAL QUE SE CORTARÁ

El uso de la segueta equivocada dará como resultado marcas de quemaduras en el material o daños en tu sierra caladora. Lubrica el rodillo de contacto a la segueta de corte antes de usarla.



SURTEK
HERRAMIENTAS PARA PROFESIONALES

PRODUCTOS QUE SUPERAN TUS EXPECTATIVAS

URREA.COM

urrea.com

SIERRAS CIRCULARES

SIERRAS CIRCULARES 7 1/4"

\$ PVL

NOM **1200 W** WATTS 120V 



SC507

NOM **1500 W** WATTS 120V 



SC707A

NOM **1200 W** WATTS 120V 



SC407C

- Cumplen con la NOM-003-SCFI.
- Para disco 7 1/4", centro 5/8.



CÓDIGO	SC507	SC707A	SC407C
POTENCIA	1,200 W	1,500 W	1,200 W
VOLTAJE / FRECUENCIA	120 V / 60 Hz	120 V / 60 Hz	120 V / 60 Hz
VELOCIDAD SIN CARGA	5000 rpm	4500 rpm	4500 rpm
TIEMPO DE OPERACIÓN	20 min / 10 min	30 min / 10 min	20 min / 10 min
DISCO	7-1/4"	7-1/4"	7-1/4"
PESO	3.8 kg (105 lb)	5 kg (139 lb)	5 kg (139 lb)
PROFUNDIDAD DE CORTE			
A 90°	2-1/2" (63.5 mm)	2-1/2" (63.5 mm)	2-1/2" (63.5 mm)
A 45°	1-3/4" (43 mm)	1-1/2" (38 mm)	1-1/2" (38 mm)
ACCESORIOS			
	Guía de cortes rectos Disco 7-1/4" con dientes de carburo de tungsteno	Guía de cortes rectos Disco 7-1/4" con dientes de carburo de tungsteno	Guía de cortes rectos Disco 7-1/4" con dientes de carburo de tungsteno
P. LISTA	1 \$ 2,259	1 \$ 2,000	1 \$ 1,500

SIERRA SABLE

SEGUETAS PARA SIERRA SABLE



PRECIO POR PAQUETE con 2 seguetas

- Hoja bimetálica para cortar madera y metal.
- Dientes soldados electrónicamente para un mayor poder de unión.

CÓDIGO	LARGO	DIENTES POR PULGADA		P. LISTA
120780	6"	14	1	\$ 72
120781	6"	18	1	\$ 73
120782	6"	24	1	\$ 82
120783	6"	6	1	\$ 83
120784	6"	10	1	\$ 85
120785	8"	10	1	\$ 98
120786	9"	6	1	\$ 119
120787	12"	6	1	\$ 149
120788	12"	10	1	\$ 149

TABLA DE CARBONES

PARA HERRAMIENTA ELÉCTRICA PORTÁTIL Y ESTACIONARIA

NUEVO



Para herramientas marca Surtek

CÓDIGO	PARA CÓDIGOS		P. LISTA
CAR-002	EA404C	6	\$ 41
CAR-018	LB521A, LR405, RM512B, SK403B, SK503A, SK403C	6	\$ 52
CAR-026	LP707	6	\$ 46
CAR-038	LB724A, LP607A, CC604A	6	\$ 62
CAR-042	CE712	6	\$ 105
CAR-055	TEL538	6	\$ 18
CAR-060	SK616	6	\$ 60
CAR-071	SI710A	6	\$ 61
CAR-073	SI410A	6	\$ 75
CAR-078	CN506	6	\$ 63
CAR-081	RM612C, RM612CK, RM512C, RM538	6	\$ 18
CAR-098	RM612A	6	\$ 44
CAR-102	EA504	6	\$ 62
CAR-104	SS815A	6	\$ 140
CAR-107	RR616A	6	\$ 115
CAR-109	RM740	6	\$ 33

Para herramientas marca Foy

CÓDIGO	PARA CÓDIGOS		P. LISTA
CAR-016	LO313	6	\$ 43
CAR-018	EA204, RM238A, RM312A, SK302A	6	\$ 52
CAR-029	EA304	6	\$ 30
CAR-054	LO314	6	\$ 43
CAR-105	DE310, PA309	6	\$ 46

Herramientas estacionarias



CANTEADORAS

CANTEADORAS

\$ PVL

8"
Capacidad de corte
2 HP 120V 220V



CN708

6"
Capacidad de corte
1 HP 120V



CN706A

6"
Capacidad de corte
1 HP 120V



CN606A



	CÓDIGO	CN708	CN706A	CN606A
	POTENCIA	2 HP (1,500 W)	1 HP (750W)	1 HP (750 W)
	VOLTAJE / FRECUENCIA	120 V / 220 V 60 Hz	120 V / 60 Hz	120 V / 60 Hz
	VELOCIDAD EN VACÍO	5,200 rpm	5,200 rpm	5,200 rpm
	ANCHO DE CORTE	8"	6"	6"
	PROFUNDIDAD DE CORTE	1/8"	1/8"	1/8"
	RANURACIÓN	3/8"	1/2"	1/2"
	CORTES POR MINUTO	15,600	15,600	15,600
	MESA DE TRABAJO	1,550 x 230 mm	1,210 x 184 mm	1,030 x 180 mm
	PESO	132 kg	102 kg	78 kg
ACCESORIOS				
		Guía de apoyo Guarda del cabezal de corte Gabinete	Guía de apoyo Guarda del cabezal de corte Gabinete	Guía de apoyo Guarda del cabezal de corte Gabinete
CARACTERÍSTICAS				
		Guía montada con ajuste de inclinación hasta 45°	Guía montada con ajuste de inclinación hasta 45°	Guía montada con ajuste de inclinación hasta 45°
		Volante de ajuste para un fácil y exacto ajuste	Volante de ajuste para un fácil y exacto ajuste	Volante de ajuste para un fácil y exacto ajuste
		Ideal para alisar material abombado o cuarteado	Ideal para alisar material abombado o cuarteado	Ideal para alisar material abombado o cuarteado
		Mesa de acero fundido para una superficie de trabajo lisa	Mesa de acero fundido para una superficie de trabajo lisa	Mesa de acero fundido para una superficie de trabajo lisa
	P. LISTA	1 \$ 25,510	1 \$ 15,985	1 \$ 15,369

CANTEADORA/CEPILLO

CANTEADORA/CEPILLO 6"

\$ PVL

1 1/2 HP 1100W 120V

ESPECIFICACIONES	
Potencia	1-1/2 HP / 1,100 W
Voltaje	120 V
Velocidad sin carga	9,400 rpm
Velocidad de trabajo	18,800 cpm
Ancho corte de cepillo	6" (152.4 mm)
Ancho corte de canteadora	6" (152.4 mm)
Máximo espesor de material	5" (127 mm)
Mínimo espesor de material	0.11"
Máxima capacidad de corte/rebaje	1.5 mm

- Interruptor de seguridad.
- Transmisión por poleas y correas.
- Sólida construcción de hierro fundido.
- Motor montado sobre rodamientos blindados.



CÓDIGO	POTENCIA		P. LISTA
CN506	1,100 W	1	\$ 8,999

JUEGO DE NAVAJAS PARA CANTEADORAS

\$ PVL



- Fabricadas en acero de alta velocidad.

CÓDIGO	LONGITUD	CONTENIDO		P. LISTA
NCN06A	6"	3 navajas	1	\$ 460
NCN08A	8"	3 navajas	1	\$ 659

20"
Capacidad de corte

5 HP 3700W WATTS 220V



CE720

16"
Capacidad de corte

3HP 2200W WATTS 220V



CE716

12 1/2"
Capacidad de corte

2.5 HP 1864W WATTS 120V



CE712

ESPECIFICACIONES	
Altura de cepillado	5mm - 153mm
Ancho de cepillado	12 1/2" (318mm)
Avance con 2 cuchillas	48mm, 9000 rpm



CÓDIGO	CE720	CE716	CE712
POTENCIA	5 HP	3 HP	1,864 W
VOLTAJE / FRECUENCIA	220 V / 60 Hz	220 V / 60 Hz	120 V
VELOCIDAD	Sin carga 5,000 rpm	Sin carga 5,000 rpm	De avance 8m/min
CAPACIDAD DE CEPILLADO	20"	16"	12-1/2"
PROFUNDIDAD DE CORTE	1/8"	1/8"	3 mm
CORTES POR MINUTO	20,000	20,000	19,000
DIMENSIONES DE LA MESA	53 x 116 cm	43.5 x 107 cm	30.4 x 29.2 cm
PESO	290 kg	220 kg	30.5 kg
ACCESORIOS			
CUCHILLAS	4	4	2
CARACTERÍSTICAS			
	Capacidad de controlar el espesor a cepillar. Espesor máximo de corte 8"	Capacidad de controlar el espesor a cepillar. Espesor máximo de corte 8".	Cambio de chaffán. Interruptor de seguridad. Ajuste fino de profundidad de cepillado. Motor con protección contra sobrecargas.
P. LISTA	1 \$ 68,659	1 \$ 47,679	1 \$ 8,499

JUEGO DE NAVAJAS PARA CEPILLO



• Fabricadas en acero de alta velocidad.

CÓDIGO	LONGITUD	CONTENIDO		P. LISTA
NCE16A	16"	4 Navajas	1	\$ 1,230
NCE20B	20"	4 Navajas	1	\$ 1,890



URREA.COM



**EL MÁS AMPLIO
PORTAFOLIO
DE OPCIONES
EN TUS MANOS**

COLECTORES DE POLVO

3 HP 120V



RP743A

2 HP 120V



RP642A

1 HP 120V



RP542A

\$ PVL



VIDEO

CÓDIGO	RP743A	RP642A	RP542A
W WATTS POTENCIA	3 HP	2 HP	1 HP
AMPERAJE	18 A	14 A	4.5 A
V VOLTAJE / FRECUENCIA	120 V / 60 Hz	120 V / 60 Hz	120 V / 60 Hz
VELOCIDAD EN VACÍO	3,400 rpm	3,400 rpm	3,400 rpm
ENTRADA DE AIRE	3 x 4"	2 x 4"	1 x 4"
FLUJO DE SUCCIÓN	2300 CFM (65 m³/min)	1490 CFM (42 m³/min)	500 CFM (14 m³/min)
PRESIÓN DE SUCCIÓN	2782 Pa	2045 Pa	607 Pa
DIMENSIÓN DE LA BOLSA	19.6" x 33.4" (50 cm x 85 cm)	19.6" x 33.4" (50 cm x 85 cm)	14.5 x 25.2" (50 cm x 85 cm)
CAPACIDAD DE LA BOLSA	0.307 m³	0.153 m³	0.057 m³
KG PESO	59 kg (130lb)	47 kg (103.6 lb)	27 kg (59.5 lb)
CARACTERÍSTICAS			
	Bolsa colector de conexión rápida	Bolsa colector de conexión rápida	Bolsa colector de conexión rápida
	Base con ruedas para facilitar su traslado.	Base con ruedas para facilitar su traslado	Base con ruedas para facilitar su traslado
	Motor de alta resistencia con baleros blindados y sellados	Motor de alta resistencia con baleros blindados y sellados	Motor de alta resistencia con baleros blindados y sellados
☑ P. LISTA	1 \$ 20,260	1 \$ 12,200	1 \$ 7,630

CORTADORA DE CERÁMICA

CORTADORA DE CERÁMICA DE 7"

600 W 120V



ESPECIFICACIONES	
Potencia	600 W
Voltaje / frecuencia	120 V / 60 Hz
Velocidad sin carga	5,300 rpm
Disco	7" (178 mm)
Profundidad de corte	33 mm (90°) / 20 mm (45°)

- Corte a 45°.
- Para cortar azulejo, loseta, mosaico, etc. (utilizando el disco adecuado).
- Contenedor de agua para enfriar el corte.
- Guías para cortes angulares y rectos.
- Eficiente motor de inducción.

CÓDIGO	DISCO	☑	P. LISTA
CC407A	7"	1	\$ 2,680

\$ PVL

DISCOS DE DIAMANTE PÁGINA 75

CORTADORA DE METALES

CORTADORA DE METALES

2000 W 120V

disco 14"

ESPECIFICACIONES	
Potencia	2,000 W
Voltaje / frecuencia	120 V / 60 Hz
Velocidad del motor	2450 rpm
Velocidad de Corte	3900 rpm
Capacidad disco	14"
Diámetro del eje	1"
Uso máximo diario	5 horas
Ciclo de trabajo	40 min/15 min
Peso	16 kg

CAPACIDAD DE CORTE	
Circular hueca	10 cm
Cuadrada hueca	10cm
Rectangular hueca	12.5 x 10 cm
Varilla	4 cm

ACCESORIOS	
Disco de corte	1
Palanca	1
Manivela	1
Llave	1

- Motor con gran eficiencia.
- Cambio rápido de carbonos.
- Prensa de trabajo, sostiene y asegura el metal a trabajar.
- Base sólida de hierro fundido.
- Escala graduada para cortes biselados.

CÓDIGO	CAPACIDAD DE DISCO	POTENCIA	☑	P. LISTA
CM714B	14"	2,000 W	1	\$ 2,770

\$ PVL

DISCOS ABRASIVOS PÁGINA 74



8" tamaño de piedra **3/4 HP 120V**



EB708

6" tamaño de piedra **3/4 HP 120V**



EB706

6" tamaño de piedra **1/2 HP 120V**



EB506A

6" tamaño de piedra **1/3 HP 120V**



EB406



CÓDIGO	EB708	EB706	EB506A	EB406
DIÁMETRO DE PIEDRA	8"	6"	6"	6"
POTENCIA	550 W	550 W	343 W	250 W
VOLTAJE / FRECUENCIA	120 V / 60 Hz	120 V / 60 Hz	120 V / 60 Hz	120 V / 60 Hz
VELOCIDAD SIN CARGA	3,450 rpm	3,450 rpm	3,450 rpm	3,450 rpm
EJE	5/8"	1/2"	1/2"	1/2"
ACCESORIOS				
PIEDRAS ABRASIVAS	2	2	2	2
PROTECTORES DE ACRÍLICO	2	2	2	2
CARACTERÍSTICAS				
Eficiente y silencioso motor de inducción.	•	•	•	•
P. LISTA	1	1	1	1
	\$ 1,869	\$ 1,819	\$ 1,499	\$ 1,399



HERRAMIENTAS CON LA MEJOR RELACIÓN
PRECIO-CALIDAD

URREA.COM



3/4 HP 550 W 120V



ESPECIFICACIONES	
Potencia	550 W (3/4 HP)
Voltaje / frecuencia	120 V / 60 Hz
Velocidad en vacío	600-2400 rpm
Consumo energético	7A
Volteo	12" (305 mm)
Diámetro de eje	36" (914 mm)
Peso	85 kg (187,3 lb)

- Velocidad variable.
- Fácil liberación del cabezal y contrapunto.

CÓDIGO	CAPACIDAD DE VOLTEO	DISTANCIA ENTRE EJES	POTENCIA	VELOCIDAD	P. LISTA
TM612	12" (305 mm)	35" (850 mm)	3/4 HP (550 W)	600-2,400 RPM	\$ 17,490



SIERRA CALADORA DE BANCO

SIERRA CALADORA DE BANCO

90 W 120V Profundidad de Garganta 16" Luz LED de trabajo Mesa inclinable 0-45°



ESPECIFICACIONES	
Potencia	90 W
Voltaje / frecuencia	120 V / 60 Hz
Velocidad en vacío	550-1600 r/min
Longitud de la hoja	5" (127 mm)
Carrera	17,5 mm
Capacidad de corte máximo	2" (50 mm)
Garganta	16" (406 mm)
Peso	10,8 kg (4,9 lb)

- Cuenta con útil compartimiento para guardar seguetas.
- Mica de protección transparente.



CÓDIGO	PROFUNDIDAD DE GARGANTA	POTENCIA	P. LISTA
SKG16A	16"	90 W	\$ 4,199

SIERRA CINTA PARA METALES

SIERRA CINTA PARA METALES 4"

3/4 HP 550 W 120V



ESPECIFICACIONES	
Potencia	3/4 HP
Voltaje / frecuencia	120 V / 60 Hz
Velocidad sin carga	1780 rpm
Torque máximo	1,8 Nm
Longitud de la hoja	1638 mm
Espesor de la hoja	126 mm
Altura máxima de corte	10 cm
Máximo ancho de corte	15 cm
Peso	55 kg



CÓDIGO	CAPACIDAD	P. LISTA
CM512	4"	\$ 13,200

SIERRAS DE BANDA
1 HP 120V

1/2 HP 120V

\$ PVL



SB714



SB710

- Perilla de ajuste para la tensión de la seguenta en la parte superior de la máquina.
- Interruptor de seguridad que reduce la posibilidad de accidentes.
- En la carpintería para cortes de madera, útiles para el corte de formas irregulares o curvas y la creación de cortes rectos.

- Perilla de ajuste para la tensión de la seguenta en la parte superior de la máquina.
- Interruptor de seguridad que reduce la posibilidad de accidentes.
- En la carpintería para cortes de madera, útiles para el corte de formas irregulares o curvas y la creación de cortes rectos.



CÓDIGO	SB714	SB710
POTENCIA	1 HP	1/2 HP
VOLTAJE / FRECUENCIA	120 V / 60 Hz	120 V / 60 Hz
VELOCIDAD SIN CARGA	1700 rpm	1700 rpm
TORQUE MÁXIMO	3 Nm	1.5 Nm
DIÁMETRO DE VOLANTE	14"	10"
LONGITUD DE LA BANDA	2480 mm	1790 mm
ESPESOR DE LA BANDA	12.66 mm	8 mm
CAPACIDAD DE CORTE	33.5 x 16 cm	24.5 x 12 cm
PESO	85 kg	29 kg
P. LISTA	\$ 19,079	\$ 11,980

SIERRAS DE INGLETE

Las sierras de inglete permiten realizar cortes de bisel o inglete, tanto en madera como en metales no ferrosos. Potentes motores que desarrollan altas revoluciones por minuto, obteniendo cortes rápidos en madera dura.

SIERRAS DE INGLETE

NOM 2000 W WATTS 120V disco 10" EJE 5/8"

TELESCÓPICA / COMPUSTA



SI710A

NOM 1500 W WATTS 120V disco 10" EJE 5/8"

COMPUSTA



SI410A

- Cuentan con disco con dientes de carburo y prensa para sujetar el material a cortar, amplia mesa que aumenta la estabilidad de la máquina, láser guía, guarda retráctil y guías laterales.

- Cuentan con disco con dientes de carburo y prensa para sujetar el material a cortar, amplia mesa que aumenta la estabilidad de la máquina, láser guía, guarda retráctil y guías laterales.

\$ PVL

DISCOS PARA SIERRA
PÁGINA 76

CÓDIGO	SI710A	SI410A
POTENCIA	2,000 W	1,500 W
VOLTAJE / FRECUENCIA	120 V / 60 Hz	120 V / 60 Hz
VELOCIDAD SIN CARGA	4500 rpm	4500 rpm
CAPACIDAD DE DISCO	10"	10"
CAPACIDAD DE CORTE	2" x 6"	2" x 6"
EJE	5/8"	5/8"
ACCESORIOS		
	Bolsa Recolectora Disco 10" con dientes de carburo de tungsteno	Bolsa recolectora Disco 10" con dientes de carburo de tungsteno
P. LISTA	\$ 6,670	\$ 4,600

SIERRA DE MESA



2 HP 1560 W WATTS **120V** disco 10"

ESPECIFICACIONES	
Potencia	1,560 W / 2 HP
Tipo de motor	Universal - monofásico
Voltaje / frecuencia	120 V / 60 Hz
Velocidad sin carga	4,800 rpm
Disco de corte	10" (254 mm) - 5/8" (16 mm) de eje
PROFUNDIDAD DE CORTE	
a 0°	3" (76.2 mm)
a 45°	2-5/8" (66.6 mm)
Mesa de trabajo	25-3/4" (654 mm) x 16" (406 mm)
ACCESORIOS	
Guarda de disco	Empuñadura de ajuste del disco
Guía de corte recto	Guía de Inglete
Llave de ojo	Llave española
Llave hexagonal	SopORTE
Manija de bloqueo	



• Por su diseño compacto y bajo peso, ideal para el contratista que requiere movilidad en su trabajo.



CÓDIGO	DISCO	P. LISTA
SM710	10"	1 \$ 5,999

TROMPOS DE PISO

TROMPOS DE PISO



2 HP 1560 W WATTS **220V**



TR702A

1 HP 750 W WATTS **120V**



TR701A

• Para el uso en talleres de carpintería, permite realizar diversas operaciones como acanalado y pulido de molduras.

• Para el uso en talleres de carpintería, permite realizar diversas operaciones como acanalado y pulido de molduras.



VIDEO

CÓDIGO	TR702A	TR701A
POTENCIA	1560 W (2HP)	750 W (1HP)
VOLTAJE / FRECUENCIA	220 V / 60 Hz	120 V / 60 Hz
VELOCIDAD SIN CARGA	7000-10000 rpm	8500 rpm
TORQUE MÁXIMO	3 Nm	1.8 Nm
TAMAÑO DE LA MESA	24" x 21"	452 x 395 mm
DIÁMETRO DEL EJE	30 mm	1/2"
PESO	125 kg	62 kg
P. LISTA	1 \$ 32,505	1 \$ 16,525

JUEGO DE CABEZAL Y CORTADORES PARA TROMPO DE MADERA



Terminado / Finish	Cortadora / Cutter
	Rebajadora. Rabbeting.
	Chafán. Chamfer.
	Media caña cóncavo. Double radius-concave.
	Redondeadora. Roundover.
	Redondeadora de moldura. Bead and valute.
	Acanalador. Roundover - ogee.
	Clásica. Ogee.
	Redondear. Double radius.
	Esfera. Bead.
	Doble esfera. Double bead-wave.
	Nariz de toro. Bull nose.
	Redonda con flauta. Roundover - flute.
	Redondeadora clásica con flauta. Roundover - ogee - flute.
	Eje de 1" y dos adaptadores de 3/4" y 1/2". 1" Bore and two 3/4" - 1/2" bushings.

• Eje del cabezal: 1" y adaptadores de 3/4" y 1/2".
 • 13 Cortadores de: 40 mm x 4 mm x 16,39 mm.
 • Fabricadas en acero de alta velocidad.
 • Juego de cabezal y cortadores para trompo de madera.



CÓDIGO	EJE	ADAPTADORES	CORTADORES	P. LISTA
JCTR13	1"	3/4"; 1/2"	13 pz	1 \$ 4,480

TALADROS ESTACIONARIOS DE COLUMNA



750 WATTS 120V
3/4" broquero



TC734A

550 WATTS 120V
5/8" broquero



TC658A

CÓDIGO	TC734A	TC658A
W POTENCIA	750 W	550 W
TIPO DE MOTOR	Inducción - monofásico	Inducción - monofásico
V VOLTAJE / FRECUENCIA	120 V / 60 Hz	120 V / 60 Hz
VELOCIDAD SIN CARGA	250 - 3,000 rpm	210 - 3,840 rpm
BROQUERO	3/4"	5/8"
NÚMERO DE VELOCIDADES	12	16
CONO	MT2#	MT2#
CARRERA DEL HUSILLO	3-5/32" (80 mm)	3-5/32" (80 mm)
DIÁMETRO DE GIRO	15" (380 mm)	13" (330 mm)
ALTURA MÁXIMA AJUSTABLE SIN MESA DEL BROQUERO A LA BASE	1,220 mm	1,210 mm
MÁXIMA DISTANCIA DEL BROQUERO A LA MESA	725 mm	780 mm
TAMAÑO DE LA MESA	300 mm x 300 mm	270 mm x 270 mm
TAMAÑO DE LA BASE	300 mm x 500 mm	273 mm x 456 mm
P. LISTA	\$ 13,659	\$ 9,970

TALADROS ESTACIONARIOS DE BANCO

550 WATTS 120V
5/8" broquero



TB658A

300 WATTS 120V
1/2" broquero



TB512A

CÓDIGO	TB658A	TB512A
W POTENCIA	550 W	300 W
TIPO DE MOTOR	Inducción - monofásico	Inducción - monofásico
V VOLTAJE / FRECUENCIA	120 V / 60 Hz	120 V / 60 Hz
VELOCIDAD SIN CARGA	220-2,450 rpm	760-3,070 rpm
BROQUERO	5/8"	1/2"
NÚMERO DE VELOCIDADES	12	5
CONO	MT2#	MT2#
CARRERA DEL HUSILLO	2.3" (60 mm)	2" (50 mm)
DIÁMETRO DE GIRO	10" (252 mm)	8.1"
ALTURA MÁXIMA AJUSTABLE SIN MESA DEL BROQUERO A LA BASE	524 mm	290 mm
MÁXIMA DISTANCIA DEL BROQUERO A LA MESA	350 mm	200 mm
TAMAÑO DE LA MESA	200 mm x 195 mm	160 mm x 160 mm
TAMAÑO DE LA BASE	355 mm x 235 mm	291 mm x 183 mm
P. LISTA	\$ 6,300	\$ 2,499



BROQUEROS



119413



119414



119412

CÓDIGO	CAPACIDAD	ENCASTRE	COMPATIBILIDAD	P. LISTA
119413	1/2"	B16	TB512	\$ 190
119414	5/8"	B16	TC658A, TB658A	\$ 270
119412	3/4"	B22	TC734A	\$ 469



ASPIRADORAS Y ACCESORIOS

ASPIRADORAS



NOM

Algunos de los usos de las aspiradoras Surtek...



Proyectos de renovaciones en el hogar o trabajo.



Destapa drenajes.



Agua estancada.



Limpieza del vehículo.

además se pueden usar en diversos tipos de sólidos como metal, residuo de madera, vidrio, tornillos y otros.



AS612A



AS510A



AS506A



AS503



• Estas aspiradoras Surtek cumple con la NOM-003-SCFI

CÓDIGO	AS612A	AS510A	AS506A	AS503
CAPACIDAD TANQUE	12 Galones	10 Galones	6 Galones	2.5 Galones
POTENCIA	6 HP	4 HP	4 HP	2 HP
VOLTAJE / FRECUENCIA	120 V	120 V	120 V	120 V
ACCESORIOS				
	1 Manguera flexible 2 Extensiones 1 Cepillo de piso 1 Filtro de cartucho 4 Ruedas 1 Cepillo utilitario 1 Bolsa recolectora 1 Boquilla para ranuras	1 Manguera flexible 2 Extensiones 1 Cepillo de piso 1 Filtro de cartucho 4 Ruedas 1 Cepillo utilitario 1 Bolsa recolectora 1 Boquilla para ranuras	1 Manguera flexible 2 Extensiones 1 Cepillo de piso 1 Filtro de espuma 1 Filtro reusable con retén plástico 4 Ruedas 1 Boquilla 1 Bolsa recolectora 1 Boquilla para ranuras	1 Manguera flexible 1 Filtro de espuma 1 Filtro reusable con retén plástico 1 Boquilla 1 Boquilla para ranuras
CARACTERÍSTICAS				
Función seco/mojado.	•	•	•	•
Función de expulsión de aire	•	•	•	•
P. LISTA	1	1	1	1
	\$ 2,895	\$ 2,860	\$ 1,650	\$ 1,070

ACCESORIOS PARA ASPIRADORAS

CÓDIGO	DESCRIPCIÓN	PARA CÓDIGO	P. LISTA
ASRBP6	Boquilla piso	AS506A	1 \$ 195
ASRBP10A	Boquilla piso	AS612A, AS510A	1 \$ 210
ASRBG6	Boquilla garra	AS506A, AS503	1 \$ 120
ASRBG10	Boquilla garra	AS612A, AS510A	1 \$ 149
ASRFE3	Filtro espuma	AS503	1 \$ 76
ASRFE6	Filtro espuma	AS506A	1 \$ 76
ASRFT3	Filtro tela	AS503	1 \$ 109
ASRFT6	Filtro tela	AS506A	1 \$ 109
ASRFP6	Filtro papel	AS506A	1 \$ 185
ASRFP10	Filtro papel	AS612A, AS510A	1 \$ 315
ASRFC10	Filtro cartucho	AS612A, AS510A	1 \$ 320
ASRM3	Manguera	AS503	1 \$ 275
ASRM6	Manguera	AS506A	1 \$ 370
ASRM10	Manguera	AS612A, AS510A	1 \$ 385



ASRBG6



ASRBP10A



ASRBP6



ASRBG10



ASRFE3



ASRFE6



ASRM10



ASRFT3



ASRFP6



ASRFC10

BOMBAS PARA AGUA **SURTEK**

Todas las bombas para agua **Surtek** están fabricadas con embobinado de **cobre** lo cual alarga la vida del motor, **reduce el calentamiento y el consumo energético hasta en un 30%** comparadas con bombas con embobinado de aluminio.

BOMBAS SUMERGIBLES AGUA LIMPIA

NOM \$ PVL

B

35°C
Máxima temperatura de AGUA

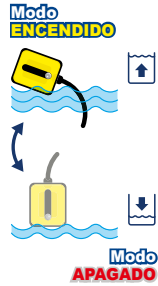
Sumergible en agua **LIMPIA**



Encendido y apagado **AUTOMÁTICO**



BSL505



- Embobinado de cobre.
- Impulsor de poliamida altamente resistente y rígido.
- Estas bombas sumergibles Surtek cumplen con la NOM-003-SCFI.
- Permite el paso de partículas de hasta 5 milímetros.
- Cuenta con interruptor / flotador que apaga la bomba cuando no hay agua evitando que la bomba trabaje en seco.
- Se utiliza principalmente para el llenado de tinacos, desagües de albercas y aplicaciones domésticas.



CÓDIGO	BSL510	BSL507	BSL505
POTENCIA	1 HP	3/4 HP	1/2 HP
FUNCIÓN	Agua limpia	Agua limpia	Agua limpia
VOLTAJE / FRECUENCIA	127 V / 60 Hz	127 V / 60 Hz	127 V / 60 Hz
FLUJO MÁXIMO	208 L/min	165 L/min	108 L/min
VELOCIDAD EN VACÍO	3350 rpm	3150 rpm	3150 rpm
ALTURA MÁXIMA	8.5 m	8.5 m	8 m
PROFUNDIDAD MÁXIMA	8 m	7 m	5 m
Ø DESCARGA	1", 1-1/4", 1-1/2"	1", 1-1/4", 1-1/2"	1", 1-1/4", 1-1/2"
PUNTO DE MAYOR EFICIENCIA	139 L/min a 6 metros	79 L/min a 5 metros	83 L/min a 3 metros
CICLO DE TRABAJO	50 min/20 min	50 min/20 min	50 min/20 min
USO MÁXIMO DIARIO	6 horas	6 horas	6 horas
DIMENSIONES DIÁMETRO, ALTO	22 x 33 cm	22 x 33 cm	22 x 33 cm
CABLE DE ALIMENTACIÓN	11 metros	10 metros	8 metros
PESO	5 kg	4.2 kg	4.1 kg
P. LISTA	\$ 1,759	\$ 1,529	\$ 1,399

BOMBAS SUMERGIBLES AGUA SUCIA

NOM \$ PVL

35°C
Máxima temperatura de AGUA

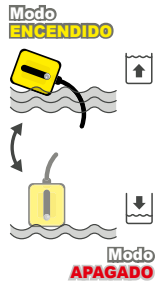
Sumergible en agua **SUCIA**



Encendido y apagado **AUTOMÁTICO**



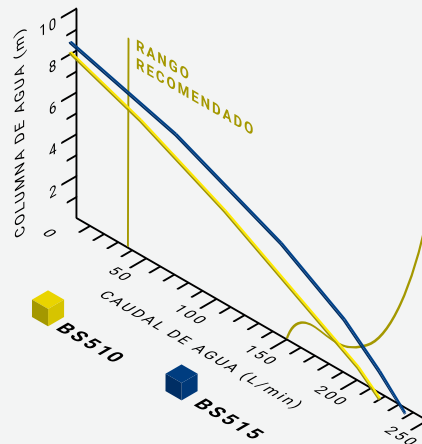
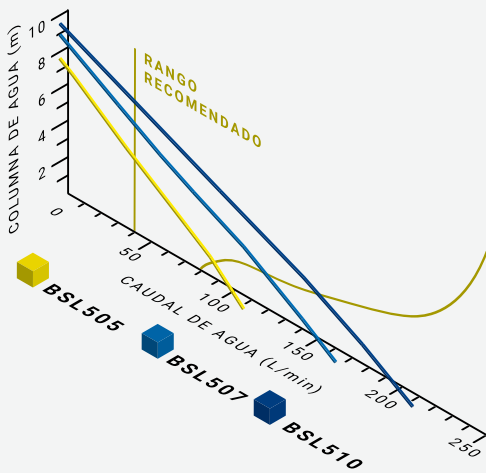
BS515



- Embobinado de cobre.
- Impulsor de poliamida altamente resistente y rígido.
- Estas bombas sumergibles Surtek cumplen con la NOM-003-SCFI.
- Permite el paso de partículas de hasta 35 milímetros.
- Cuenta con interruptor / flotador que apaga la bomba cuando no hay agua evitando que la bomba trabaje en seco.
- Se utiliza principalmente para el desagüe de fosas, albercas, estanques, bombear agua a tinacos.



CÓDIGO	BS515	BS510
POTENCIA	1 1/2 HP	1 HP
FUNCIÓN	Agua sucia	Agua sucia
VOLTAJE / FRECUENCIA	127 V / 60 Hz	127 V / 60 Hz
FLUJO MÁXIMO	233 L/min	216 L/min
VELOCIDAD EN VACÍO	3350 rpm	3350 rpm
ALTURA MÁXIMA	8 m	8 m
PROFUNDIDAD MÁXIMA	5 m	5 m
Ø DESCARGA	1", 1-1/4", 1-1/2"	1", 1-1/4", 1-1/2"
PUNTO DE MAYOR EFICIENCIA	125 L/min a 7 metros	103 L/min a 6 metros
CICLO DE TRABAJO	50 min/20 min	50 min/20 min
USO MÁXIMO DIARIO	6 horas	6 horas
DIMENSIONES DIÁMETRO, ALTO	22 x 34 cm	22 x 34 cm
CABLE DE ALIMENTACIÓN	8 metros	8 metros
PESO	5.7 kg	5.2 kg
P. LISTA	\$ 1,759	\$ 1,759




BOMBAS

EMBOBINADO DE COBRE

- Menor consumo energético
- Menor calentamiento
- Mayor tiempo de vida

INTERIOR TRATADO

Por electroforesis contra la corrosión



IMPULSOR DE LATÓN

El interior de las bombas periféricas y centrifugas Surtek está pintada con **tecnología electroforética** lo cual brinda **gran resistencia** a la corrosión.

BOMBAS SUMERGIBLES DE POZO PROFUNDO.

35°C
Máxima temperatura de AGUA



Sumergible en agua **LIMPIA**



Cuerpo de acero **INOXIDABLE**

Interruptor de Encendido/Apagado y Protección de SOBRECARGA



Flujo máximo **86 L/min**

- Embobinado de cobre.
- Cuerpo de acero inoxidable.
- Estas bombas sumergibles Surtek cumplen con la NOM-003-SCFI.
- Para agua limpia.
- Cuenta con caja de control de arranque y sobrecarga.
- Ideal para el bombeo de agua en pozos, manantiales cisternas, en sistemas de riego así como aplicaciones domésticas.

BSP620



CÓDIGO	BSP620	BSP615	BSP610
POTENCIA	2 HP	1 1/2 HP	1 HP
FUNCIÓN	Agua limpia	Agua limpia	Agua limpia
VOLTAJE / FRECUENCIA	127 V / 60 Hz	127 V / 60 Hz	127 V / 60 Hz
FLUJO MÁXIMO	86 L/min	86 L/min	86 L/min
VELOCIDAD EN VACÍO	3450 rpm	3450 rpm	3450 rpm
ALTURA MÁXIMA	81 m	54 m	36 m
PROFUNDIDAD MÁXIMA	6 m	6 m	6 m
Ø DESCARGA	1-1/2" NPT	1-1/2" NPT	1-1/2" NPT
PUNTO DE MAYOR EFICIENCIA	42 L/min a 50 m	47 L/min a 30 m	47 L/min a 20 m
CICLO DE TRABAJO	50 min / 20 min	50 min / 20 min	50 min / 20 min
USO MÁXIMO DIARIO	6 horas	6 horas	6 horas
DIMENSIONES DIÁMETRO, ALTO	10.1 x 84 cm	10.1 x 74 cm	10.1 x 67 cm
NUMERO DE ETAPAS	4	4	4
PESO	14.7 kg	12.7 kg	11 kg
P. LISTA	\$ 6,659	\$ 6,010	\$ 5,495

BOMBAS CENTRÍFUGAS PARA AGUA LIMPIA

35°C
Máxima temperatura de AGUA



Para agua **LIMPIA**

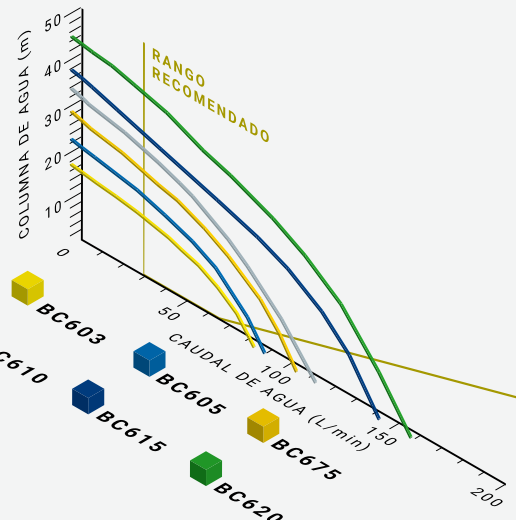
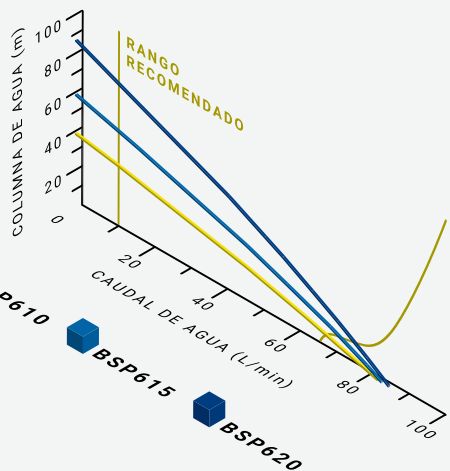


Diseñadas para obtener una **ALTA** eficiencia con **MEJOR CONSUMO** eléctrico.

- Ideal para el bombeo de agua limpia en trabajos que requieren de grandes flujos de agua, recomendada para trabajos domésticos como el bombeo de agua de la cisterna a un tinaco.
- Estas bombas centrífugas Surtek cumplen con la NOM-004-ENER lo cual garantiza un bajo consumo de energía.
- Cuentan con sistema de protección térmica y de bloqueo que apaga el motor cuando se sobrecarga.
- Motor con embobinado de cobre que alarga la vida de la bomba y la hace más eficiente reduciendo su consumo de energía.
- El interior de la bomba cuenta con un recubrimiento por electroforesis, lo cual retarda la oxidación alargando la vida de la bomba.
- Impulsor de latón de alta precisión.
- Diámetro de descarga de 1" NPT.
- Cuerpo sólido de hierro con tratamiento anticorrosivo.



CÓDIGO	BC620	BC615	BC610	BC675	BC605	BC603
POTENCIA	2 HP	1 1/2 HP	1 HP	3/4 HP	1/2 HP	1/4 HP
FUNCIÓN	Agua limpia	Agua limpia	Agua limpia	Agua limpia	Agua limpia	Agua limpia
VOLTAJE / FRECUENCIA	127 V / 60 Hz	127 V / 60 Hz	127 V / 60 Hz	127 V / 60 Hz	127 V / 60 Hz	127 V / 60 Hz
FLUJO MÁXIMO	152 L/min	146 L/min	110 L/min	105 L/min	90 L/min	86 L/min
VELOCIDAD EN VACÍO	3450 rpm	3450 rpm	3450 rpm	3450 rpm	3450 rpm	3450 rpm
ALTURA MÁXIMA	42 m	37 m	32 m	26 m	21 m	15.8 m
EMBOBINADO	Cobre	Cobre	Cobre	Cobre	Cobre	Cobre
Ø SUCCIÓN	1-1/4" NPT	1-1/4" NPT	1" NPT	1" NPT	1" NPT	1" NPT
Ø DESCARGA	1" NPT	1" NPT	1" NPT	1" NPT	1" NPT	1" NPT
PUNTO DE MAYOR EFICIENCIA	62 L/min a 36 m	42 L/min a 31 m	51 L/min a 26 m	63 L/min a 20 m	63 L/min a 14 m	78 L/min a 5 m
CICLO DE TRABAJO	50 min / 20 min	50 min / 20 min	50 min / 20 min	50 min / 20 min	50 min / 20 min	50 min / 20 min
USO MÁXIMO DIARIO	6 horas	6 horas	6 horas	6 horas	6 horas	6 horas
DIMENSIONES DIÁMETRO, ALTO	37 x 20 x 29 cm	34 x 17 x 26 cm	30 x 16 x 24 cm	29 x 15 x 23 cm	26 x 14 x 21 cm	26 x 13 x 21 cm
PESO	22.5 kg	16.6 kg	12.2 kg	10.2 kg	8.4 kg	6.6 kg
P. LISTA	\$ 4,619	\$ 3,830	\$ 2,750	\$ 2,525	\$ 1,899	\$ 1,785



BOMBAS

BOMBAS PARA AGUA

SURTEK

Todas las bombas para agua **Surtek** están fabricadas con embobinado de **cobre** lo cual alarga la vida del motor, **reduce el calentamiento y el consumo energético hasta en un 30%** comparadas con bombas con embobinado de aluminio.

EMBOBINADO DE COBRE

- Menor consumo energético
- Menor calentamiento
- Mayor tiempo de vida

IMPULSOR DE LATÓN

El interior de las bombas Periféricas y Centrifugas **Surtek** está pintada con **tecnología electrofórica** lo cual brinda **gran** resistencia a la corrosión.

INTERIOR TRATADO

Por electroforesis contra la corrosión



BOMBAS PERIFÉRICAS

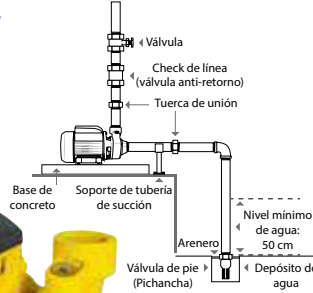
B

35°C
Máxima temperatura de AGUA



- Pintura electrostática en la bomba que evita la oxidación de la misma impidiendo la contaminación del agua y alargando la vida de la bomba.
- Equipada con retardante de fuego haciéndola la bomba más segura y eficiente en su ramo.
- Impulsor de latón.
- Estas bombas sumergibles Surtek cumplen con la NOM-003-SCFI.
- Motor con embobinado de cobre que alarga la vida de la bomba y la hace más eficiente reduciendo su consumo de energía.
- Velocidad del motor de 3450 rpm.
- Cuerpo de hierro fundido.
- Ideal para el bombeo de agua limpia en trabajos que necesitan presiones altas.
- Ideal para instalaciones en sistemas hidroneumáticos.
- Instállese lo mas cercano al espejo del agua.

INSTALACIÓN CORRECTA



BP505



CÓDIGO	BP510	BP575	BP505
POTENCIA	1 HP	3/4 HP	1/2 HP
EMBOBINADO	Cobre	Cobre	Cobre
VOLTAJE / FRECUENCIA	127 V / 60 Hz	127 V / 60 Hz	127 V / 60 Hz
FLUJO MÁXIMO	60 L/min	50 L/min	38 L/min
VELOCIDAD EN VACÍO	3450 rpm	3450 rpm	3450 rpm
ALTURA MÁXIMA	65 m	60 m	43 m
Ø SUCCIÓN	1" NPT	1" NPT	1" NPT
Ø DESCARGA	1" NPT	1" NPT	1" NPT
PUNTO DE MAYOR EFICIENCIA	32 L/min a 31m	30 L/min a 26m	25 L/min a 15m
CICLO DE TRABAJO	40 min/20 min	40 min/20 min	40 min/20 min
USO MÁXIMO DIARIO	6 horas	6 horas	6 horas
DIMENSIONES LARGO, ANCHO, ALTO	29 x 13.2 x 17 cm	29 x 13.2 x 17 cm	26.5 x 12 x 15.7 cm
PESO	9.2 kg	8.5 kg	5.5 kg
P. LISTA	\$ 1,999	\$ 1,785	\$ 1,040

BOMBA PERIFÉRICA FOY

NOM \$ PVL

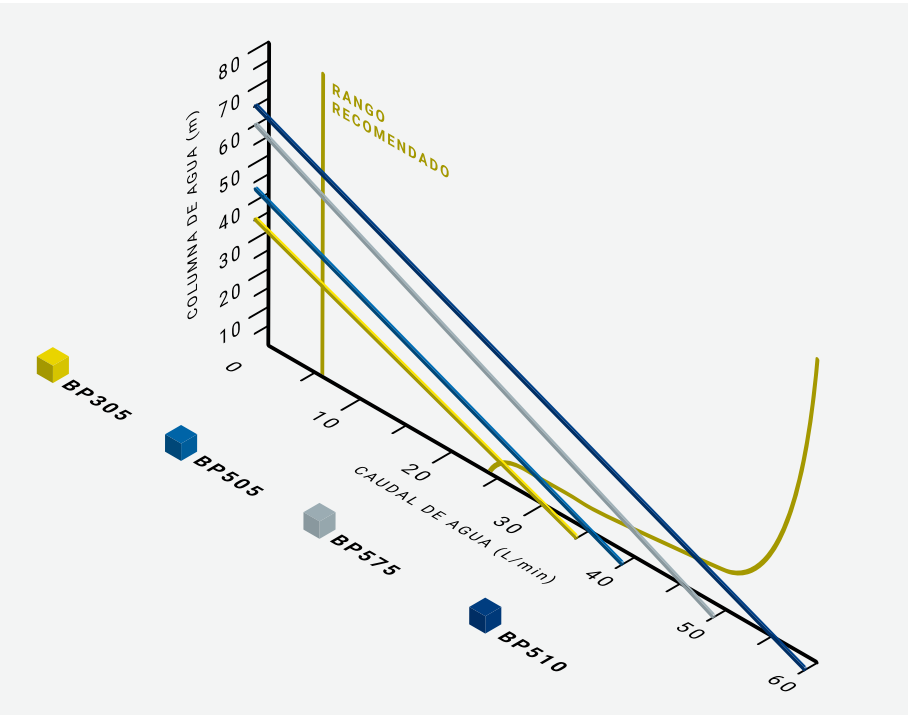
35°C
Máxima temperatura de AGUA



- Impulsor de latón.
- Estas bombas Sumergibles Surtek cumplen con la NOM-003-SCFI.
- Embobinado de aluminio.
- Velocidad del motor de 3450 rpm.
- Cuerpo de hierro fundido con pintura anticorrosiva.
- Ideal para el bombeo de agua limpia en trabajos que necesitan presiones altas.
- Ideal para instalaciones en sistemas hidroneumáticos.
- Instállese lo mas cercano al espejo del agua.



CÓDIGO	BP305
POTENCIA	1/2 HP
EMBOBINADO	Aluminio
VOLTAJE / FRECUENCIA	127 V / 60 Hz
FLUJO MÁXIMO	35 L/min
VELOCIDAD EN VACÍO	3450 rpm
ALTURA MÁXIMA	35 m
Ø SUCCIÓN	1" NPT
Ø DESCARGA	1" NPT
PUNTO DE MAYOR EFICIENCIA	20 L/min a 13m
CICLO DE TRABAJO	30 min/20 min
USO MÁXIMO DIARIO	6 horas
DIMENSIONES LARGO, ANCHO, ALTO	26.5 x 12 x 15.7 cm
PESO	4.6 kg
P. LISTA	\$ 749



EXHIBIDOR DE BOMBAS PARA AGUA

NUEVO

13 PIEZAS



Contenido: pág. 321

Espere fecha de lanzamiento.

CÓDIGO	PIEZAS	P. LISTA
EXHBOC	12	\$ 17,592

COMPRESORES Y ACCESORIOS



Los compresores Surtek ofrecen productividad y eficiencia a través de sus diferentes presentaciones:

- Compresores con transmisión de banda; lubricados de una etapa, con motor eléctrico de 3 HP y

tanques con capacidad de 100 a 200 lt y flujo de aire de hasta 11.8 CFM.

- Compresores lubricados de 1 etapa; con motores eléctricos de 2 a 2.5 HP y tanques con capacidad de 25 a 50 lt y flujo de aire de hasta 8.4 CFM.

COMPRESORES CON TRANSMISIÓN DE BANDA

3 HP 120V
11.8 CFM
200 L



COMP6200A

- Tanque vertical de gran capacidad que ahorra espacio.
- Cuenta con ruedas neumáticas que permiten transportar el compresor más fácilmente.
- Cabeza de motor lubricado con dos pistones, permite llenar el tanque mucho más rápido logrando un uso más eficiente.

3 HP 120V
11.8 CFM
100 L



COMP6100A

- Cabeza de motor lubricado con dos pistones, permite llenar el tanque mucho más rápido y hace más eficiente su uso.
- Cuenta con ruedas que permiten transportar el compresor más fácilmente.

\$ PVL

COMPRESORES LUBRICADOS

2.5 HP 120V
8.4 CFM
50 L



COMP550A

- Compresor óptimo para trabajos en casa, pequeños talleres y aplicaciones en general, cuentan con las siguientes características:
- Ruedas que facilitan su transporte.
- Equipados con manija para un mejor manejo.
- Eficiente motor de inducción con transmisión directa.

2 HP 120V
7 CFM
25 L



COMP425A

- Cubremotor para proteger al operario.
- Válvula para drenar humedad.
- Opción de conexión en paralelo con otros compresores.

\$ PVL

CÓDIGO	COMP6200A	COMP6100A
POTENCIA	2,200 W / 3 HP	2,200 W / 3 HP
VOLTAJE / FRECUENCIA	120 V / 60 Hz	120 V / 60 Hz
CAPACIDAD DE TANQUE	200 L vertical	100 L
CAUDAL (CFM)	11.8	11.8
LITROS POR MINUTO	335	335
m ³ /h	20	20
PRESIÓN MÁXIMA	8 bar (116 psi)	8 bar (116 psi)
☑	1	1
P. LISTA	\$ 17,880	\$ 14,885

CÓDIGO	COMP550A	COMP425A
POTENCIA	1,864 W / 2.5 HP	1,500 W / 2 HP
VOLTAJE / FRECUENCIA	120 V / 60 Hz	120 V / 60 Hz
VELOCIDAD DE CARGA	3,400 rpm	3,400 rpm
CAPACIDAD DE TANQUE	50 L	25 L
CAUDAL (CFM)	8.4	7
LITROS POR MINUTO	238	200
m ³ /h	14.3	11.9
PRESIÓN MÁXIMA	8 bar (116 psi)	8 bar (116 psi)
☑	1	1
P. LISTA	\$ 3,790	\$ 3,190

COMPRESORES LUBRICADOS **FOY**

1.5 HP 127V 5.7 CFM



COMP340



COMP325K



COMP325

- Ideal para necesidades básicas en el hogar o donde el aire comprimido a utilizar es de bajo consumo.

CÓDIGO	COMP340	COMP325K	COMP325
POTENCIA	1.5 HP	1.5 HP	1.5 HP
VOLTAJE / FRECUENCIA	127 V / 60 Hz	127 V / 60 Hz	127 V / 60 Hz
VELOCIDAD DE CARGA	3,350 r/min	3,350 r/min	3,350 r/min
CAPACIDAD DE TANQUE	40 L	25 L	25 L
CAUDAL (CFM)	5.7	5.7	5.7
PRESIÓN MÁXIMA	8 bar (116 psi)	8 bar (116 psi)	8 bar (116 psi)
ACCESORIOS			
1 Pistola de baja presión 50 psi de 1 litro	•	•	•
1 Manguera de 5 metros, 215 psi	•	•	•
Válvula de drene 1/4"	•	•	•
Asa y ruedas para facilitar el transporte y almacenamiento	•	•	•
☑	1	1	1
P. LISTA	\$ 2,975	\$ 2,875	\$ 2,395

TABLA DE RECOMENDACIONES



¿SABÍAS QUÉ?


Los compresores con tanque de mayor capacidad ayudan a ahorrar energía, además de alargar la vida útil de tu equipo.



COMPRESOR 12V

\$ PVL

12V



Luz radiante para iluminar e intermitente para emergencias.



Cordón de energía de 2.6m con enchufe para el encendedor de su automóvil.



Cuenta con manómetro para medir la presión.



Incluye 3 boquillas y adaptadores de inyección.

ESPECIFICACIONES	
Voltaje	12 V
Presión	250 psi (17.5 kg/cm ²)

- Manguera de aire con conexión rápida.
- Ideal para inflar balones, llantas, neumáticos utilizando la corriente de su automóvil.

CÓDIGO	PRESIÓN	📦	P. LISTA
107997	250 psi	1	\$ 499

COMPRESOR 12V FOY

\$ PVL

12V



ESPECIFICACIONES	
Voltaje	12 V
Presión	250 psi (17.5 kg/cm ²)

- Manómetro incluido.
- Incluye boquillas.
- Cordón del encendedor de su auto y el adaptador a la válvula.

CÓDIGO	PRESIÓN	📦	P. LISTA
140965	250 psi	1	\$ 275

MANGUERAS PARA AIRE DE ALTA PRESIÓN



108150

MANGUERAS DE PVC REFORZADAS PARA AIRE DE ALTA PRESIÓN



Reforzado para evitar rupturas y reducir desgaste (conexiones de las mangueras).



108157

- Fabricadas en caucho de alta flexibilidad.
- Reforzadas en las conexiones para alargar la vida de la manguera.
- Resistentes a grandes presiones de aire hasta 380 psi.



- Resistente a grandes presiones de aire hasta 380 psi.
- Con entrada y salida de 1/4" NPT.

ROLLO

CÓDIGO	LONGITUD	DIÁMETRO	📦	P. LISTA
108148	7.5 m	3/8"	1	\$ 250
108149	10 m	3/8"	1	\$ 315
108150	15 m	3/8"	1	\$ 450

MANGUERAS PARA AIRE DE BAJA PRESIÓN



108147

- Resistente a presiones de aire hasta 284 psi.
- Con entrada y salida de 1/4" NPT.
- Diámetro 1/4".

CÓDIGO	LONGITUD	📦	P. LISTA
108145	5 m	1	\$ 129
108146	10 m	1	\$ 140
108147	15 m	1	\$ 190

MANGUERAS PARA AIRE TIPO RESORTE



108151

- Conexiones macho de bronce de 1/4" NPT en ambos extremos.
- Soporta 300 psi de presión.

CÓDIGO	DIÁMETRO X LONGITUD	📦	P. LISTA
108151	1/4" x 25' (7.5 m)	1	\$ 110
108152	1/4" x 50' (15 m)	1	\$ 115
108153	3/8" x 25' (7.5 m)	1	\$ 189
108154	3/8" x 50' (15 m)	1	\$ 310

JUEGO DE ACCESORIOS NEUMÁTICOS

17 PIEZAS



Código	CONTENIDO Descripción	Cantidad
108117	Pistola para sopletear 1/4" NPT	1
	Válvula de seguridad 3/16" NPT	1
	Reductor macho-hembra 3/16"-1/8" NPT	1
	Boquilla cónica latón 1/8" NPT	1
108127	Válvula de aguja 1/8" NPT	1
	Niple doble 1/4" NPT	2
	Cople doble 1/4" NPT	1
108122	Conector rápido macho 1/4" NPT	4
108121	Conector rápido hembra 1/4" NPT	2
108125	Cople rápido hembra 1/4" NPT	1
	Gauge	1
108112	Inflador doble cabeza 1/4" NPT	1



CÓDIGO	PIEZAS	📦	P. LISTA
108141	17	1	\$ 339

JUEGO DE ACCESORIOS NEUMÁTICOS CON MANGUERA TIPO RESORTE

14 PIEZAS



Código	CONTENIDO Descripción	Cantidad
108151	Manguera resorte 1/4" NPT x 25 ft (7.5 m)	1
108125	Cople rápido hembra 1/4" NPT	2
	Niple doble 1/4" NPT	1

Código	CONTENIDO Descripción	Cantidad
	Cople doble 1/4" NPT	1
	Boquilla de hule/latón 3/16" NPT	1
108127	Válvula de aguja 1/8" NPT	1
	Reductor macho-hembra 3/16"-1/8" NPT	1
108111	Cabeza inflar hembra 1/4" NPT	1
108117	Pistola para sopletear 1/4" NPT	1
108122	Conector rápido macho 1/4" NPT	2
108121	Conector rápido hembra 1/4" NPT	2



CÓDIGO	PIEZAS	📦	P. LISTA
108142	14	1	\$ 380

JUEGO DE ACCESORIOS NEUMÁTICOS

7 PIEZAS



Código	CONTENIDO Descripción	Cantidad
	Válvula de seguridad 3/16" NPT	1
108127	Válvula de aguja 1/8" NPT	1
	Reductor macho-hembra 3/16"-1/8" NPT	1
	Boquilla cónica latón 1/8" NPT	1
	Boquilla de hule/latón 3/16" NPT	1
108117	Pistola para sopletear 1/4" NPT	1
	Boquilla extensión 1/8" NPT	1



CÓDIGO	PIEZAS	📦	P. LISTA
108140	7	1	\$ 91

JUEGO DE PISTOLA SOPLETEADORA

6
PIEZAS



CONTENIDO		
Código	Descripción	Cantidad
	Boquillas con extensión 1/8" NPT	3
	Boquilla cónica plástica 1/8" NPT	1
	Boquillas sin extensión 1/8" NPT	1
108117	Pistola sopleteadora 1/4" NPT - 1/8" NPT	1

CÓDIGO	PIEZAS	📦	P. LISTA
108109	6	6	\$ 90

JUEGO DE ACCESORIOS NEUMÁTICOS

4
PIEZAS



CONTENIDO		
Código	Descripción	Cantidad
108127	Válvula de aguja 5/16" - 3/2"	1
	Adaptador para pistola de aire (M-H) 1/8" NPT - 5/15" 3/2"	1
	Boquilla cónica de latón 5/16" - 3/2"	1
	Válvula para inflar 1/8" NPT	1

CÓDIGO	PIEZAS	📦	P. LISTA
108108	4	6	\$ 29

COPLES DE BRONCE DE CONEXIÓN RÁPIDA 1/4 NPT



108124 108125

- Diseño industrial.
- Ideal para todo tipo de herramientas a base de aire.

CÓDIGO	TIPO	📦	P. LISTA
108124	Macho	1	\$ 66
108125	Hembra	1	\$ 66

INFLADOR DE USO PESADO 1/4 NPT



- Presión máx: 220 psi.
- Cuerpo de zamac.
- Válvula de liberación de presión.
- Rosca de 1/4" NPT.
- Doble cabeza.

CÓDIGO	TIPO	📦	P. LISTA
108113	1/4" NPT hembra	1	\$ 390

ACCESORIOS PARA MANGUERA

6
PIEZAS



CONTENIDO		
Código	Descripción	Cantidad
	Conector con espiga macho 1/4" NPT x 3/8"	1
	Espiga doble 3/8" (9,5 mm)	1
108111	Cabeza para inflar hembra 1/4" NPT	1
	Abrazaderas #4	3

CÓDIGO	PIEZAS	📦	P. LISTA
108104	6	6	\$ 78

JUEGO DE COPLES Y CONECTORES RÁPIDOS

4
PIEZAS



CONTENIDO		
Código	Descripción	Cantidad
108122	Conector rápido macho 1/4" NPT	1
108121	Conector rápido hembra 1/4" NPT	1
108125	Cople rápido hembra 1/4" NPT	1
108124	Cople rápido macho 1/4" NPT	1

CÓDIGO	PIEZAS	📦	P. LISTA
108123	4	6	\$ 150

CONECTORES DE LATÓN 1/4 NPT



108105 108106

Código	MEDIDAS	A (HEX)	
		B	
108105	9/16"	23 mm	
108106	5/8"	23 mm	

CÓDIGO	TIPO	📦	P. LISTA
108105	Macho	6	\$ 17
108106	Hembra	6	\$ 18

PISTOLAS SOPLETEADORA DE AIRE 1/4 NPT

- Longitud de nariz de 3".



108114

- Gatillo antideslizante.
- Gancho para colgar y proteger el dedo.



108117

CÓDIGO	TIPO	📦	P. LISTA
108114	Hembra	1	\$ 70
108117	Hembra	1	\$ 59

JUEGO DE COPLE Y CONECTORES RÁPIDOS

5
PIEZAS



CONTENIDO		
Código	Descripción	Cantidad
108122	Conector rápido macho 1/4" NPT	4
108125	Cople rápido hembra 1/4" NPT	1

CÓDIGO	PIEZAS	📦	P. LISTA
108126	5	6	\$ 109

CONECTOR PARA MANGUERAS 1/4 NPT



- Giro de 360°.
- Bidireccional.
- Ayuda a reducir el cansancio del brazo debido a las mangueras rígidas.
- Maximiza la vida de las mangueras.

CÓDIGO	DESCRIPCIÓN	📦	P. LISTA
108100	Macho - hembra	5	\$ 75

FILTRO SEPARADOR DE AGUA Y ACEITE



- Necesario para la separación y filtrado de partículas de agua y aceite que se localicen en el trayecto de la línea neumática.
- Válvula de purga manual.
- Se ensambla en conexión de aire con entrada macho y salida hembra de 1/4" NPT.

CÓDIGO	CONEXIÓN	📦	P. LISTA
108103	1/4" NPT	6	\$ 91

CONECTORES DE ZINC DE CONEXIÓN RÁPIDA 1/4 NPT



108121 108122

- Diseño industrial.
- Ideal para todo tipo de herramientas a base de aire.

CÓDIGO	TIPO	📦	P. LISTA
108121	Hembra	12	\$ 19
108122	Macho	12	\$ 20

COMPRESORES Y ACCESORIOS

CABEZA PARA INFLAR DE 1/4" NPT



108112

- Ayuda a que la presión del aire se pueda suministrar en diferentes ángulos.
- Cuerpo largo de aluminio con cabeza doble en bronce sólido.

CÓDIGO	TIPO	📦	P. LISTA
108112	Doble cabeza	10	\$ 68

CABEZAS PARA INFLAR DE 1/4" NPT



108111 108110

- Se adaptan a la mayoría de válvulas de llantas.
- Se conecta a rosca 1/4" NPT.
- Fabricado en bronce sólido.

CÓDIGO	TIPO	📦	P. LISTA
108111	Hembra	6	\$ 38
108110	Macho	6	\$ 36

CABEZAS PARA INFLAR CON CLIP 1/4" NPT



- Clip para fijar la válvula al pivote.
- Conexión a rosca 1/4".
- Fabricado en acero y latón.

CÓDIGO	TIPO	📦	P. LISTA
108107	Hembra	6	\$ 60

REGULADORES DE FLUJO DE AIRE



108101

- Permite controlar el flujo de aire necesario para la operación.



108102

- Incluyen entradas de 1/4" NPT.
- Flujo máximo de 150 psi.
- Entrada para manómetro.

CÓDIGO	CAPACIDAD	📦	P. LISTA
108101	0 a 160 psi	1	\$ 120
108102	0 a 150 psi	1	\$ 825

DESTAPACAÑOS

DESTAPACAÑOS CON MOTOR DE INDUCCIÓN



ESPECIFICACIONES	
Potencia	390 W
Diámetro de tubo	3/4" - 4"
Longitud del cable	19 m
Velocidad de rotación	0 - 400 rpm

- Para tuberías de 3/4" a 4".
- Uso profesional.

CÓDIGO	📦	P. LISTA
DE640	1	\$ 22,489



\$ PVL

DESTAPACAÑOS MANUALES PÁGINA 66

GENERADORES

TABLA DE RECOMENDACIONES

Esta tabla es sólo para referencia, esta basada en potencias pico (momento de arranque). Para mejores resultados consulte el manual de usuario.

	Uso recreacional / Energía de respaldo en emergencias		Uso recreacional			
CÓDIGO	GG560	GG550	GG525	GG518	GG408	GG307
	1,864 W	1,864 W	800 W	200 W	200 W	200 W
	800 W	800 W	450 W	400 W	400 W	400 W
	450 W	450 W	1,500 W	240 W	180 W	90 W
	1,500 W	1,500 W		500 W		
	800 W					
	200 W					

GENERADORES



Los generadores por su diseño compacto para fácil transportación y bajo nivel de ruido con gran aplicación en exteriores. Aplicaciones recomendadas:

- Lugares sin corriente eléctrica o de difícil acceso.
- Para herramienta eléctrica de motor universal (que no excedan capacidad del generador).
- Aparatos eléctricos diversos (TV, ventiladores, lámparas, radios, etc.) que no excedan la capacidad del generador.

GENERADORES A GASOLINA

\$ PVL

NUEVO

390cc OHV 13 HP
Over Head Valves
Válvulas en Cabeza
6000 W
WATTS



GG560

389cc OHV 13 HP
Over Head Valves
Válvulas en Cabeza
5000 W
WATTS



GG550

196cc OHV 6.5 HP
Over Head Valves
Válvulas en Cabeza
2500 W
WATTS



GG525

163cc OHV 6.5 HP
Over Head Valves
Válvulas en Cabeza
1800 W
WATTS



GG518

63cc 2 HP
800 W
WATTS



GG408



CÓDIGO	GG560	GG550	GG525	GG518	GG408
POTENCIA MÁXIMA	6,000 W	5,000 W	2,500 W	1,800 W	800 W
CILINDRADA	390 cc	389 cc	196 cc	163 cc	63 cc
V VOLTAJE Y FRECUENCIA DE SALIDA	4 x 120 V / 60Hz 1 x 240 V / 60Hz	2 x 120 V / 60Hz 1 x 240 V / 60 Hz	2X120 V / 60Hz	2 x 120 V / 60Hz 1 x 12 V (8,3 A)	1 x 120 V / 60Hz 1 x 12 V (8,3 A)
TIEMPO DE MARCHA A 50% DE CARGA	11 h	12 h	16 h	12 h	9 h
CAPACIDAD DE TANQUE	25 L	4 L	15 L	4 L	4 L
CAPACIDAD DE ACEITE	1.1 L	1.1 L	0.6 L	0.6 L	-
POTENCIA DE MOTOR	13 HP	13 HP	6.5 HP	6.5 HP	2 HP
TIPO DE MOTOR	4 tiempos OHV	4 tiempos OHV	4 tiempos OHV	4 tiempos OHV	2 tiempos
V VELOCIDAD DEL MOTOR	3 600 r/min	3 600 r/min	3 600 r/min	3 600 r/min	3 600 r/min
COMBUSTIBLE	Gasolina/aceite 4 tiempos	Gasolina	Gasolina/aceite 4 tiempos	Gasolina	Gasolina/aceite 2 tiempos
ARRANQUE	Manual (retráctil)	Manual (retráctil)	Manual (retráctil)	Manual (retráctil)	Manual (retráctil)
KG PESO	86 kg	72 kg	48 kg	35,5 kg	17 kg
ACCESORIOS					
Llave para cambio de bujía	•	•	•	•	•
Manual de usuario	•	•	•	•	•
P. LISTA	\$ 18,990	\$ 17,090	\$ 11,585	\$ 7,645	\$ 3,485

GENERADOR A GASOLINA **FOY**

\$ PVL

NUEVO

63cc 2 HP 700W
WATTS



ACCESORIOS

- 1 Llave para cambio de bujía
- 1 Manual de usuario

- Largo tiempo de trabajo continuo
 - Agarradera incluida para facilitar el transporte de la unidad
 - Sistema de protección de sobrecarga
- Esperemos fecha de lanzamiento.**

CÓDIGO	GG307
POTENCIA MÁXIMA	700 W
CILINDRADA	63 cc
V VOLTAJE Y FRECUENCIA DE SALIDA	1 x 120 V~ 60 Hz 1 x 12 V (6 A)
TIEMPO DE MARCHA A 50% DE CARGA	9 h
CAPACIDAD DE TANQUE	4 l
POTENCIA DE MOTOR	2 HP
TIPO DE MOTOR	2 tiempos
V VELOCIDAD DEL MOTOR	3 600 r/min
COMBUSTIBLE	Gasolina/Aceite 2 tiempos
ARRANQUE	Manual (retráctil)
KG PESO	17 kg
P. LISTA	\$ 3,310

HIDROLAVADORAS Y ACCESORIOS

Hidrolavadoras Surtek ideales para facilitar las labores de limpieza con un ahorro significativo de agua, en el comercio y en el hogar. En dos diferentes marcas:



- Surtek: con motor eléctrico de 1,550 a 4,000 Watts y motor a gasolina de 5.5 HP y 2.6 HP.
- Foy: con motor eléctrico de 1,400 Watts, con caudal de 6 lt/ min.
- Conexiones de cobre de alta calidad.
- Todas las hidrolavadoras Surtek y Foy son para trabajarse con agua fría.

HIDROLAVADORAS A GASOLINA



H

**5.5 HP
2900 psi**

**2.6 HP
1900 psi**



HG755



HG526



CÓDIGO	HG755	HG526
POTENCIA	5.5 HP	2.6 HP
PRESIÓN MÁXIMA	2,900 psi	1,900 psi
ALIMENTACIÓN MÍNIMA	7.2 L/min	5.4 L/min
VELOCIDAD EN VACÍO	3,500 rpm	3,500 rpm
TEMPERATURA MÁXIMA	60°C	60°C
PESO	31.7 kg	18.4 kg
CARACTERÍSTICAS		
	Motor de 4 tiempos.	Motor de 4 tiempos.
	Sistema de protección para monitorear el nivel de aceite.	Sistema de protección para monitorear el nivel de aceite.
	Bastidor metálico con ruedas.	Bastidor metálico.
	1	1
P. LISTA	\$ 10,130	\$ 8,319

4

HERRAMIENTAS DE PODER

SURTEK
HERRAMIENTAS PARA PROFESIONALES



**EL PODER
EN TUS MANOS**

URREA.COM

HIDROLAVADORAS ELÉCTRICAS



5.3 HP 4000W 220V
2500 psi



HL753

- Esta hidrolavadora Surtek cumple con la NOM-003-SCFI.
- Carro metálico con ruedas neumáticas.
- Válvula de recirculación integrada al motor.
- Bomba tipo axial.
- Lanza de acero con recubrimiento plástico de alta presión.
- Motor de inducción trifásico.
- 5 boquillas intercambiables para distintas aplicaciones.
- Pistola de gatillo profesional con conexión rápida de 3/8" y capacidad de 3,600 psi.

3 HP 2200W 120V
1850 psi



HL730

- Esta hidrolavadora Surtek cumple con la NOM-003-SCFI.
- Carro metálico con ruedas numáticas.
- Válvula de recirculación integrada al motor.
- Bomba tipo axial.
- Lanza de acero con recubrimiento plástico de alta presión.
- Motor de inducción monofásico.
- 5 boquillas intercambiables para distintas aplicaciones.
- Pistola de gatillo profesional con conexión rápida de 3/8" y capacidad de 3,600 psi.

3 HP 2000W 120V
2200 psi



HL700

- Esta hidrolavadora Surtek cumple con la NOM-003-SCFI.

2.5 HP 1750W 127V
1800 psi



HL500

- Esta hidrolavadora Surtek cumple con la NOM-003-SCFI.

2 HP 1400W 120V
1650 psi



HL450

- Esta hidrolavadora Surtek cumple con la NOM-003-SCFI.

CÓDIGO	HL753	HL730	HL700	HL500	HL450
POTENCIA	5.3 HP (4,000 W)	3 HP (2,200 W)	3 HP (2,000 W)	2.5 HP (1,750 W)	2 HP (1,400 W)
VOLTAJE	220 V / 60 Hz	120 V / 60 Hz	120 V / 60 Hz	127 V / 60 Hz	120 V / 60 Hz
TIPO DE MOTOR	Inducción trifásico	Inducción monofásico	Inducción	Universal	Universal
PRESIÓN MÁXIMA	2,500 psi	1,850 psi	2,200 psi	1,800 psi	1,650 psi
FLUJO MÁXIMO	10.6 L/min	8.3 L/min	6 L/min	5.5 L/min	5.5 L/min
ALIMENTACIÓN MÍNIMA	8 L/min	8 L/min	8 L/min	8 L/min	8 L/min
TEMPERATURA MÁXIMA	60° C	60° C	60° C	60° C	60° C
PESO	60 kg	53 kg	14 kg	6.16 kg	7.5 kg
ACCESORIOS					
	Pistola Manguera para detergente Manguera industrial de 15 m Boquillas intercambiables Lanza metálica	Pistola Manguera para detergente Manguera industrial de 15 m Boquillas intercambiables Lanza metálica	Pistola Lanza abanico Lanza turbo Extensión Jabonera Manguera con carrete	Pistola Lanza abanico Extensión Jabonera Manguera	Pistola Lanza regulable Extensión Jabonera Manguera
P. LISTA	1 \$ 22,259	1 \$ 19,140	1 \$ 5,729	1 \$ 3,369	1 \$ 2,550



HIDROLAVADORA ELÉCTRICA FOY

NOM 1.8 HP 1300W 120V
1450 psi

\$ PVL

ESPECIFICACIONES	
Potencia	1.8 HP (1,300 W)
Tipo de motor	Universal
Flujo de agua Caudal)	5 L/min
Alimentación mínima	8 L/min
Presión	1,450 psi
Temperatura máxima	60° C
ACCESORIOS	
-Pistola	-Jabonera
-Lanza con abanico regulable	-Manguera
-Extensión	



•Esta hidrolavadora Surtek cumple con la NOM-003-SCFI.



PUNTAS PARA HIDROLAVADORAS DE ROCIADO DE ALTA PRESION

5 PIEZAS



VIDEO



- 5 puntas para hidrolavadoras: 0°, 15°, 25°, 40° y 65°.
- Para hidrolavadoras HG765, HL730 y HL753.
- Punta de 0° para áreas de difícil acceso.
- Punta de 15° para superficies de concreto.
- Punta de 25° para superficies pintadas.
- Punta de 40° para ventanas y mallas.
- Punta de 65° para aplicación de jabón y químicos.
- Conexión rápida que facilita la instalación y la reduce a un solo paso.
- Los distintos ángulos de las puntas permiten utilizar la hidrolavadora en distintas actividades de limpieza.



CÓDIGO	PRESIÓN	POTENCIA	P. LISTA
HL300	1450 psi	1.8 HP (1,300 W)	\$ 1,659

LANZAS



LAN700E



LAN450



LAN500

CÓDIGO	PARA CÓDIGOS	P. LISTA
LAN450	HL450	\$ 125
LAN500	HL500	\$ 139
LAN700E	HL700	\$ 149
LAN526	HG526	\$ 989
LAN730	HL730 y HL753	\$ 1,039
LAN755	HG755	\$ 1,110

PISTOLA PARA HIDROLAVADORA FOY

\$ PVL



CÓDIGO	PARA CÓDIGO	P. LISTA
LAN300K	HL300	\$ 355

MANGUERA



•5 metros.

CÓDIGO	PARA CÓDIGOS	P. LISTA
MANG45	HL450 y HL500	\$ 220
MANG526	HG526	\$ 465
MANG755	HG755	\$ 619
MANG730	HL730 y HL753	\$ 1,670

MANGUERA FOY

\$ PVL



•3 metros

CÓDIGO	PARA CÓDIGO	P. LISTA
MANG300	HL300	\$ 179

CEPILLO NARIZ LARGA



CÓDIGO	PARA CÓDIGOS	P. LISTA
CEP-002	HL880, HL800	\$ 100

PISTOLA



CÓDIGO	PARA CÓDIGOS	P. LISTA
PIST457	HL450, HL500, HL700	\$ 250

LANZA TURBO-ROTATIVA



CÓDIGO	PARA CÓDIGOS	P. LISTA
LAN57	HL500, HL700	\$ 135

FILTRO TOMA DE AGUA



CÓDIGO	PARA CÓDIGO	P. LISTA
FILT850	HL800 y HL850	\$ 290

RIEL



•Incluye manguera de 7 metros

CÓDIGO	PARA CÓDIGO	P. LISTA
RIEL700	HL700	\$ 669

BAILARINA A GASOLINA

\$ PVL

6.5 HP
Fuerza de impacto
10 kN

LONCIN
Impulsado por un motor Loncin®.



ESPECIFICACIONES

Potencia	6.5 HP.
Tamaño de placa	34, 5 x 28, 5 cm
Fuerza de impacto	10 kN.
Altura de salto	6, 5 cm
Frecuencia de impacto	450-650 gpm
Peso	76 kg

- Motor 4 tiempos.
- Ideal para aplicaciones de compactación de suelos para carreteras, diques y embalses, rellenos de zanjas de tuberías de gas, tuberías de agua y obras para instalación de cableado.
- Diseño profesional y de fácil control durante la operación.



CÓDIGO	POTENCIA	📦	P. LISTA
BVC765	6.5 HP	1	\$ 41,339

CORTADORA DE CONCRETO

\$ PVL

13 HP
LONCIN
Impulsado por un motor Loncin®.



ESPECIFICACIONES

Cilindrada	389 cc
Diámetro del eje del disco	1" (24.5mm)
Capacidad del tanque de agua	24 l
Capacidad de aceite	1.1 l
Capacidad de gasolina	6.5 l
Velocidad de motor	3,550 r/min
Profundidad de corte máximo	14.5 cm (5.7")
Peso	134 kg
Capacidades de disco	14" (35 cm) 16" (40 cm) 18" (45 cm) 20" (50 cm)

- No incluye disco.
- Motor Loncin® 4 tiempos.
- Tanque plástico para agua.
- Guía para corte.



CÓDIGO	POTENCIA	📦	P. LISTA
CC0720	13 HP	1	\$ 32,239

DISCOS PARA CORTADORA DE CONCRETO

\$ PVL



CÓDIGO	DIÁMETRO	📦	P. LISTA
123473	14"	1	\$ 3,190
123474	16"	1	\$ 4,005
123475	18"	1	\$ 4,750
123476	20"	1	\$ 5,869

PLACA COMPACTADORA

\$ PVL

6.5 HP
Fuerza de impacto
15 kN

LONCIN
Impulsado por un motor Loncin®.



ESPECIFICACIONES

Cilindrada	196 cc
Fuerza de impacto	15 kN
Capacidad de compactación	30 cm
Capacidad de gasolina	3.6 l
Tamaño de placa	55 cm x 44 cm
Capacidad de aceite	600 ml
Ciclo de trabajo	1 tanque / 20 min
Uso máximo diario	6 horas
Velocidad de traslado	19 m/min
Peso	90 kg

- Motor Loncin® 4 tiempos.
- Asa plegable que facilita el transporte.
- Cubierta de la banda sellada que evita el alojamiento de tierra y polvo.
- 4200 vibraciones por minuto.



CÓDIGO	POTENCIA	📦	P. LISTA
PVC765	6.5 HP	1	\$ 22,599

SURTEK
HERRAMIENTAS PARA PROFESIONALES

MANO A MANO
SURTEK TE
RESPALDA

URREA.COM

VIBRADORAS

VIBRADORA A GASOLINA

\$ PVL

196cc

6.5 HP

LONCIN
Impulsado por un motor Loncin®.

Motor 4 Tiempos



ESPECIFICACIONES	
Potencia	6.5 HP
Vibraciones por minuto	3,600 rpm
Acoplamiento	Dynapac® 38 mm
Cilindrada	196 cc
Capacidad de gasolina	3,6 l
Capacidad de aceite	600 ml
Capacidad máxima de chicote	10 metros
Capacidad mínima de chicote	4 metros
Peso	25.5 kg (56.2 lb)

- Motor Loncin® de 4 tiempos.
- Válvulas a la cabeza (OHV) hacen que el motor consuma un 30% menos de gasolina y 50% menos de aceite que motores con válvulas a los lados.
- No incluye chicote.



CÓDIGO	POTENCIA	ACOPLAMIENTO	VIBRACIONES POR MINUTO	CILINDRADA		P. LISTA
VCG765	6.5 HP	Dynapac® 38 mm	3,600 rpm	196 cc	1	\$ 7,100

VIBRADORA ELÉCTRICA

\$ PVL

NOM 1.5 HP 127V

ESPECIFICACIONES	
Potencia	1.5 HP (1,100 W)
Vibraciones por minuto	3,400 rpm
Acoplamiento	Dynapac® 38 mm
Voltaje	127 V
Frecuencia	60 Hz
Capacidad máxima de chicote	10 metros
Capacidad mínima de chicote	4 metros
Peso	19.8 kg (43.3 lb)



- Esta vibradora Surtek cumple con la NOM-003-SCFI.
- Tipo de acoplamiento Dynapac®.
- No incluye chicote.



CÓDIGO	POTENCIA	ACOPLAMIENTO	VIBRACIONES POR MINUTO	VOLTAJE		P. LISTA
VCE715	1.5 HP	Dynapac® 38 mm	3,400 rpm	127 V	1	\$ 5,939

CHICOTE PARA VIBRADORAS



CÓDIGO	ACOPLAMIENTO	DIÁMETRO DE ACOPLAMIENTO	LONGITUD	PESO		P. LISTA
CHV38S	Dynapac®	38 mm	6 metros	16.6 kg	1	\$ 3,050

SURTEK
HERRAMIENTAS PARA PROFESIONALES

URREA.COM



MOTOBOMBAS



- La bomba autocebante (o autocebable) Surtek, también es bomba centrífuga y sirve para mover agua limpia o sucia con un mínimo de mantenimiento.
- Es ideal en: desagües, inundaciones, pipas, aplicaciones agrícolas, bombeo en riego por aspersión, desalojo de agua desde tanques, albercas, fosas, lagos, etc.

MOTOBOMBAS A GASOLINA

\$ PVL

NUEVO

270cc **OHV** **9 HP**
Over Head Valves
Válvulas en Cabeza
4" X 4"



MG544

200cc **OHV** **6.7 HP**
Over Head Valves
Válvulas en Cabeza
3" X 3"



MG533A

163cc **OHV** **5.5 HP**
Over Head Valves
Válvulas en Cabeza
2" X 2"



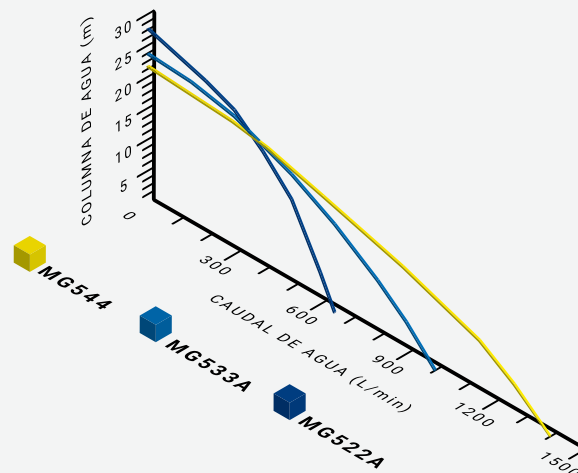
MG522A

USO AGRÍCOLA
NO GRAVA I.V.A.



- Cuenta con sensor protector que evita arranque del motor si este no cuenta con el nivel adecuado de aceite
- Bastidor metálico protector de alta resistencia.

CÓDIGO	MG544	MG533A	MG522A
FLUJO MÁXIMO	1,400 L/min	1,000 L/min	650 L/min
POTENCIA	9 HP	6.7 HP	5.5 HP
DESPLAZAMIENTO	270cc	200cc	163cc
DIÁMETRO DE SUCCIÓN Y DESCARGA	4" x 4"	3" x 3"	2" x 2"
MOTOR	4 tiempos	4 tiempos	4 tiempos
CAPACIDAD DE TANQUE	6 L	3.6 L	3.6 L
VELOCIDAD DEL MOTOR	3,600 rpm	3,600 rpm	3,600 rpm
ACCESORIOS			
Coples para manguera	2	2	2
Adaptadores de manguera	2	2	2
Abrazaderas	3	3	3
Colador o filtro	1	1	1
P. LISTA	\$ 9,969	\$ 5,499	\$ 4,949



208cc **OHV** **7 HP**
Over Head Valves
Válvulas en Cabeza
4" X 4"

196cc **OHV** **6.5 HP**
Over Head Valves
Válvulas en Cabeza
3" X 3"

163cc **OHV** **5.5 HP**
Over Head Valves
Válvulas en Cabeza
2" X 2"



MG344



MG333



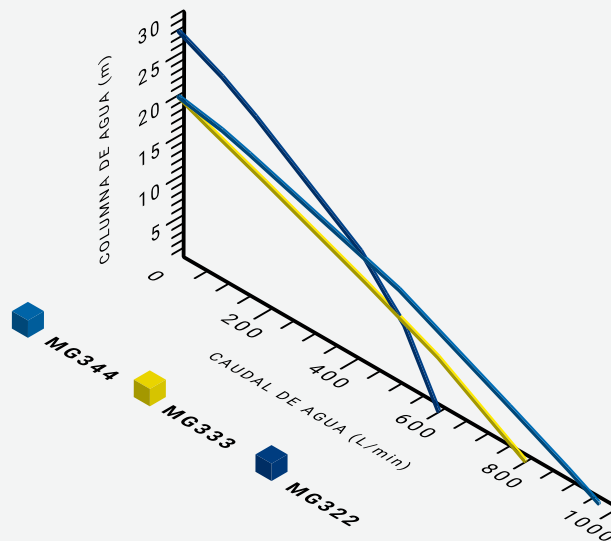
MG322

USO AGRÍCOLA
NO GRAVA I.V.A.



- Cuenta con sensor protector que evita arranque del motor si este no cuenta con el nivel adecuado de aceite
- Bastidor metálico protector de alta resistencia.

CÓDIGO	MG344	MG333	MG322
FLUJO MÁXIMO	1,000 L/min	900 L/min	500 L/min
POTENCIA	7 HP	6.5 HP	5.5 HP
DESPLAZAMIENTO	208 cc	196 cc	163 cc
DIÁMETRO DE SUCCIÓN Y DESCARGA	4" x 4"	3" x 3"	2" x 2"
MOTOR	4 tiempos	4 tiempos	4 tiempos
CAPACIDAD DE TANQUE	3.6 L	3.6 L	3.6 L
VELOCIDAD DEL MOTOR	3,600 rpm	3,600 rpm	3,600 rpm
PESO	27 kg	23 kg	21 kg
ACCESORIOS			
Coples para manguera	2	2	2
Adaptadores de manguera	2	2	2
Abrazaderas	3	3	3
Colador o filtro	1	1	1
P. LISTA	\$ 7,975	\$ 4,399	\$ 3,959



SOLDADORAS Y ACCESORIOS



Características de las Soldadoras Inverter
 • Soldadura electrónica inverter que ahorra significativamente energía eléctrica comparado con soldadoras de transformador.

- 4 veces más liviana que una soldadora de transformador (smaw).
- Cuentan con protector de sobrecarga.
- Para todo tipo de electrodo revestido.

SOLDADORAS INVERTER

CD **monofásico** **127V** **Ciclo 60%** **20-140 A**
 corriente directa

80%
Eficiencia

Soldadora por Arco
INVERTER



SOLI5140-110

• Tecnología IGBT

BI-VOLTAJE

CD **monofásico** **110 V 220 V** **Ciclo 35%** **10-140 A**
 corriente directa

85%
Eficiencia



SOLI5140-BV

• Tecnología IGBT

CD **monofásico** **110V** **Ciclo 35%** **10-85 A**
 corriente directa

85%
Eficiencia



SOLI5100

• Tecnología IGBT

CÓDIGO	SOLI5140-110	SOLI5140-BV	SOLI5100
RANGO DE REGULACIÓN DE CORRIENTE	20 - 140 A	10 - 85 / 10 - 140 A	10 - 85 A
CICLO DE TRABAJO	60%	35%	35%
VOLTAJE DE ENTRADA Y FRECUENCIA	127 V / 60 Hz	110 / 220 V / 60 Hz	110 V ~ 60 Hz
FASE	1~	1~	1~
CORRIENTE DE ENTRADA	20 A	28,5 A / 24,5 A	29 A
POTENCIA	3,2 kVA	3,5 / 5,2 kVA	3,2 kVA
VOLTAJE DE CIRCUITO ABIERTO	62 V	65 V	70 V
VOLTAJE DE TRABAJO	25,6 V	23,4 / 25,6 V	23,4 V
EFICIENCIA	80%	85%	85%
RANGO DE CORRIENTE DE SALIDA	20 - 140 A	10 - 85 / 10 - 140 A	10 - 85 A
FACTOR DE POTENCIA COS	0,8	0,7	0,7
CLASE DE PROTECCIÓN	IP21S	IP21S	IP21S
PESO	7 kg	6 kg	5 kg
ACCESORIOS			
Cables	•	•	•
Pinzas	•	•	•
Portaelectrodo	•	•	•
Máscara para soldar	•	•	•
Cepillo-martillo	•	•	•
☞	1	1	1
P. LISTA	\$ 4,999	\$ 4,330	\$ 3,465

SOLDADORAS DE TRANSFORMADOR

CA **Soldadora de Arco** **SMW** **110 V 220 V** **100-210 A** **Ciclo 10%** **de trabajo**
 corriente alterna



SOL5225

- Cuenta con protector térmico que bloquea la soldadora cuando esta se sobrecarga, evitando que sufra un daño.
- Entrada de conexión rápida a tierra, 10-25 mm².
- Ruedas de transporte.
- Cuenta con ventilador que ayuda al enfriamiento.
- Indicador de sobrecalentamiento.
- Recomendado para electrodos 6013.

CA **Soldadora de Arco** **SMW** **110 V 50-130 A** **Ciclo 10%** **de trabajo**
 corriente alterna



SOL4160

- Cuenta con protector térmico que bloquea la soldadora cuando esta se sobrecarga, evitando que sufra un daño.
- Recomendado para electrodos 6013.
- Indicador de sobrecalentamiento.
- Cuenta con ventilador que ayuda al enfriamiento de la soldadora.

Espera fecha de lanzamiento.

CÓDIGO	SOL5225	SOL4160
CORRIENTE DE TRABAJO	100-210 A	50-130 A
CICLO DE TRABAJO A 210A	10%	10%
VOLTAJE DE ENTRADA Y FRECUENCIA	110 / 220 V / 60 Hz	110 V / 60 Hz
CORRIENTE DE ENTRADA	91 A	30 A
POTENCIA	11 kVA	6 kVA
VOLTAJE DE CIRCUITO ABIERTO	46 V~	46 V~
VOLTAJE DE SALIDA	28 V~	23,2 V~
CORRIENTE MÁXIMA DE TRABAJO	210 A	130 A
PESO	23 kg (50 lb)	15 kg (33 lb)
ACCESORIOS		
1 Cables para tierra de 1,5 m	•	•
1 Cable porta electro de 1,5 m	•	•
1 Máscara para soldar	•	•
☞	1	1
P. LISTA	\$ 2,999	\$ 2,379



URREA.COM

JUEGO DE CABLES PARA SOLDADORA



• Cable de 3 m.



• Cable de 2 m.

• Incluyen conector.

CÓDIGO	AMPERS	📦	P. LISTA
CSOL530	300	1	\$ 1,200

CONECTOR PARA SOLDADORA



- Más seguro por su aislamiento.
- Tipo europeo para cable de soldado

CÓDIGO	DESCRIPCIÓN	📦	P. LISTA
CRSOLS	Conexión rápida, 10-25 mm ²	1	\$ 85

TENAZAS O PINZAS DE TIERRA



118005

- Para uso industrial ligero.

CÓDIGO	AMPERS	📦	P. LISTA
118005	250	4	\$ 110
118007	300	4	\$ 125
118008	500	4	\$ 139

PINZAS PORTA ELECTRODOS



118003

- Aleación a base de cobre.

CÓDIGO	AMPERS	📦	P. LISTA
118003	300	4	\$ 215
118002	500	4	\$ 289

ESQUINAS MAGNÉTICAS PARA SOLDAR



123281

- Cuerpo magnético remachado para mayor duración y resistencia.

CÓDIGO	SOPORTA	📦	P. LISTA
123281	50 lb	1	\$ 87
123282	75 lb	1	\$ 139

ELECTRODOS 6013



E6013-5/32

E6013-3/32

E6013-1/8

Diámetro	Amperaje requerido
3/32"	40-90 Amp
1/8"	80-130 Amp
5/32"	110-165 Amp

- Para estructuras ligeras o rutilicas, arco suave y estable, buen acabado con fácil desprendimiento de escoria ideal para posición vertical descendente.
- Utiliza corriente alterna y corriente directa.

• Precio por kilo y se surte en cajas de 20 kg.

CÓDIGO	RADIO / MEDIDA	📦	P. LISTA
E6013-3/32	3/32"	20	\$ 54
E6013-1/8	1/8"	20	\$ 54
E6013-5/32	5/32"	20	\$ 54

ELECTRODOS 7018



E7018-1/8

E7018-5/32

Diámetro	Amperaje requerido
1/8"	110-165 Amp
5/32"	150-220 Amp
5/32"	110-165 Amp

- Para cualquier tipo de estructura, arco suave y estable, buen acabado con fácil desprendimiento de escoria ideal para soldar en cualquier posición.
- Utiliza corriente alterna y corriente directa.
- Conteniendo bolsas de kilo.
- Precio por kilo y se surte en cajas de 20 kg.

CÓDIGO	RADIO / MEDIDA	📦	P. LISTA
E7018-1/8	1/8"	20	\$ 55
E7018-5/32	5/32"	20	\$ 55

Herramientas neumáticas



SURTEK

CLAVADORAS Y ENGRAPADORAS

CLAVADORAS Y ENGRAPADORAS NEUMÁTICAS



EN650A



- Fácil apertura del cerrojo de las grapas para una carga rápida con una sola mano.
- Peso ligero y cuerpo resistente gracias a su fundición inyectada.



CE632



- Cuerpo de aluminio fuerte y ligero gracias a su fundición inyectada.
- Puerto de escape multi-direccional, dirige el aire lejos del operador y de la superficie de trabajo.
- Mecanismo libre de atascos, diseñado para no bloquear las grapas.



CN650



- Fundición inyectada de aluminio para reducir el peso.
- Nariz de rápido desatascos de clavo.
- 360° de escape de aire.



EN616



- Capacidad de corona 1/4".
- Fundición inyectada de aluminio para reducir el peso.
- 360° de escape de aire.
- Ruedas de ajuste para controlar la profundidad del clavo y grapas.



CLAVOS EN ROLLO

- Mayor porcentaje de elongación de 23.2% que le permite absorber los impactos antes de romperse.
- Dureza de 54 HRC.
- Ø 0.099".
- 360° de escape de aire.
- Cada rollo con 300 clavos.



CLAVOS

- Medida cabeza: 5/64".
- Ideales para clavadoras neumáticas Surtek.
- Calibre 18 que les otorga gran resistencia.
- 5,000 piezas por caja.



GRAPAS



CÓDIGO	EN650A	CE632	CN650	EN616
DESCRIPCIÓN	Neumática	Neumática	Neumática	Neumática
CORONA	7/16"	7/32"	N/A	3/8"
CALIBRE	16 GA	18 GA	18 GA	22 GA
LONGITUD DEL CLAVO / GRAPA	3/8" - 2" (9 - 54 mm)	5/8" - 1 1/4" (16 mm - 32 mm)	3/8"-2" (9.5 mm - 50 mm)	5/32" - 5/8" (4 mm - 16 mm)
CAPACIDAD DEL MAGAZINE	50 grapas	100 clavos / 85 grapas	100 clavos	180 grapas
PRESIÓN DE AIRE MÁXIMA	120 psi	120 psi	120 psi	120 psi
PRESIÓN DE AIRE REQUERIDA	70 - 100 psi	70-100 psi	70-100 psi	70-100 psi
CONSUMO DE AIRE	1.65 CFM	1.18 CFM	1.3 CFM	0.87 CFM
ENTRADA DE AIRE	1/4" NPT	1/4" NPT	1/4" NPT	1/4" NPT
PESO	2.2 kg	1.3 kg	1.55 kg	1.15 kg
ACCESORIOS				
1 Llave	•	•	•	•
1 Recipiente para aceite	•	•	•	•
1 Lentes de seguridad	•	•	•	•
📦	1	1	1	1
P. LISTA	\$ 2,270	\$ 899	\$ 860	\$ 730

CÓDIGO	CLAVOS EN ROLLO PARA CLAVADORA NEUMÁTICA				LARGO	CORONA	CALIBRE	CANTIDAD	📦	P. LISTA
CR175					1 3/4"	-	12	300	1	\$ 1,000
CR200					2"	-	12	300	1	\$ 1,049
CR250					2 1/2"	-	12	300	1	\$ 1,260

CÓDIGO	CLAVOS PARA CLAVADORA NEUMÁTICA				LARGO	CORONA	CALIBRE	CANTIDAD	📦	P. LISTA
108499					3/8"	-	18	5,000	1	\$ 43
108500					19/32"	-	18	5,000	1	\$ 72
108501					13/16"	-	18	5,000	1	\$ 86
108502					1"	-	18	5,000	1	\$ 86
108503					1 3/16"	-	18	5,000	1	\$ 98
108504					1 1/4"	-	18	5,000	1	\$ 100
108505					1 3/8"	-	18	5,000	1	\$ 125
108506					1 5/8"	-	18	5,000	1	\$ 135
108507					1 3/4"	-	18	5,000	1	\$ 155
108508					2"	-	18	5,000	1	\$ 169

CÓDIGO	GRAPAS PARA ENGRAPADORA NEUMÁTICA				LARGO	CORONA	CALIBRE	CANTIDAD	📦	P. LISTA
108528					1/4"	3/8"	22	5,000	1	\$ 91
108510					3/8"	1/4"	18	5,000	1	\$ 140
108511					1/2"	1/4"	18	5,000	1	\$ 150
108512					5/8"	1/4"	18	5,000	1	\$ 159
108513					3/4"	1/4"	18	5,000	1	\$ 169
108514					7/8"	1/4"	18	5,000	1	\$ 175
108515					1"	1/4"	18	5,000	1	\$ 190
108527					1 1/4"	1/4"	18	5,000	1	\$ 245
108530					2"	1/2"	16	10,000	1	\$ 2,089

ESMERILADORA ANGULAR



URREA.COM

ESMERILADORA NEUMÁTICA

ESMERILADORA NEUMÁTICA ANGULAR 4"



ESPECIFICACIONES	
Diámetro de disco	4" (101,6 mm)
Flujo de aire	8 CFM
Presión de trabajo	70 - 90 psi
Entrada de aire	1/4" NPT
Velocidad en vacío	11,000 rpm
Eje	1/4" (6,3 mm)
Peso	1,83 kg (4 lb)



• Interruptor tipo paleta.

CÓDIGO	PRESIÓN DE TRABAJO	📦	P. LISTA
EAN504	70 - 90 psi	1	\$ 1,869

LIJADORAS NEUMÁTICAS

LIJADORAS NEUMÁTICAS



LNR606

1/2
Para 1/2
hoja de lija.



LN0512



LNR506



• Base de sujeción rápida.

• Base lisa para lijas autoadheribles.

CÓDIGO	LNR606	LN0512	LNR506
FUNCIÓN	Rotativa 6" eje 3/16"	Orbital 1/2 hoja	Rotativa 6" eje 5/16"
DIÁMETRO DE RESPALDO	6" (152,4 mm)	-	6" (152,4 mm)
TAMAÑO DE LIJA	-	1/2 Hoja	-
FLUJO DE AIRE	6,5 CFM	4,5 CFM	4,5 CFM
PRESIÓN DE TRABAJO	90 psi	90 psi	90 psi
ENTRADA DE AIRE	1/4" NPT	1/4" NPT	1/4" NPT
VELOCIDAD EN VACÍO	10,000 r/min	9,000 r/min	10,000 r/min
📦	1	1	1
P. LISTA	\$ 2,199	\$ 1,080	\$ 1,039

MARTILLO NEUMÁTICO

JUEGO MARTILLO NEUMÁTICO 4 CINCELES

7
PIEZAS



108131

CONTENIDO	
1	Martillo neumático
4	Cinceles
1	Mini unidad de lubricación
1	Conector rápido

ESPECIFICACIONES	
Golpes por minuto	4,500
Flujo de aire	6,3 CFM
Presión de trabajo	90 psi
Entrada de aire	1/4" NPT



CÓDIGO	PIEZAS	📦	P. LISTA
MA534K	7	1	\$ 515

Juego de retenes para cinceles

CÓDIGO	PIEZAS	📦	P. LISTA
108131	2	10	\$ 97

MATRACAS NEUMÁTICAS

MATRACAS NEUMÁTICAS

1/2"



MN612A

3/8"



MN638A



CÓDIGO	MN612A	MN638A	
📦	CUADRO	1/2"	3/8"
📦	CONSUMO DE AIRE	3 CFM	3 CFM
📦	PRESIÓN DE TRABAJO	90 psi	90 psi
📦	ENTRADA DE AIRE	1/4" NPT	1/4" NPT
📦	VELOCIDAD EN VACÍO	150 r/min	150 r/min
📦	MÁXIMO TORQUE	65 ft-lb (88 Nm)	65 ft-lb (88 Nm)
📦	P. LISTA	1	1
📦	P. LISTA	\$ 799	\$ 790

JUEGO MOTO-TOOL NEUMÁTICO RECTO

15
PIEZAS

ESPECIFICACIONES	
Capacidad de boquilla	1/4" (6,35 mm)
Flujo de aire	4,5 CFM
Presión de trabajo	90 psi
Entrada de aire	1/4" NPT
Velocidad en vacío	25,000 r/min

CONTENIDO	
1	Moto tool
1	Boquilla 1/8" (3,1 mm)
2	Llaves para cambio de boquilla
5	Piedras de desbaste de 1/4"
5	Piedras de desbaste de 1/8"
1	Conector rápido



CÓDIGO	BOQUILLA	P. LISTA
MTN414K	1/4"	\$ 599

MOTO-TOOLS NEUMÁTICOS

ACCESORIOS PARA MOTOTOOLS
PÁGINA 164



MTA414



MTN414

CÓDIGO	MTA414	MTN414
FUNCIÓN	Angular	Recto
CAPACIDAD DE BOQUILLA	1/4" (6,35 mm)	1/4" (6,35 mm)
FLUJO DE AIRE	4,3 CFM	4,5 CFM
PRESIÓN DE TRABAJO	90 psi	90 psi
ENTRADA DE AIRE	1/4" NPT	1/4" NPT
VELOCIDAD EN VACÍO	20,000 r/min	25,000 r/min
P. LISTA	\$ 790	\$ 380

PISTOLAS DE IMPACTO

PISTOLAS DE IMPACTO NEUMÁTICAS

1" Twin Hammer



PI701

- Poderoso mecanismo de impacto de martillos gemelos.

3/4" Twin Hammer



PI734

- Poderoso mecanismo de impacto de martillos gemelos.

1/2" Twin Hammer



PI712

- Poderoso mecanismo de impacto de martillos gemelos (Twin hammer).
- Empuñadura de goma antiderrapante.
- Reversible.
- Desalajo de aire frontal.

1/2" Twin Hammer



PI612

- Poderoso mecanismo de impacto de martillos gemelos.

3/8" Single Hammer



PI438

1/2" Rocking Dog



PI412A

CÓDIGO	PI701	PI734	PI712	PI612	PI438	PI412A
CUADRO	1"	3/4"	1/2"	1/2"	3/8"	1/2"
FLUJO DE AIRE	11,6 CFM	7,6 CFM	4 CFM	7 CFM	4 CFM	4 CFM
PRESIÓN DE TRABAJO	90 psi	90 psi	90 psi	90 psi	90 psi	90 psi
ENTRADA DE AIRE	1/2" NPT	3/8" NPT	1/4" NPT	1/4" NPT	1/4" NPT	1/4" NPT
VELOCIDAD EN VACÍO	4,000 r/min	4,600 r/min	8,000 r/min	7,000 r/min	9,000 r/min	7,000 r/min
TORQUE MÁXIMO	1,400 ft-lb (1,900 Nm)	1180 ft-lb (1,600 Nm)	420 ft-lb (570 Nm)	360 ft-lb (488 Nm)	86 ft-lb (116, 6 Nm)	207 ft-lb (280 Nm)
PESO	19 kg	3,8 kg	2,83 kg	2,6 kg	1 kg	2,1 kg
P. LISTA	\$ 8,375	\$ 4,900	\$ 3,149	\$ 1,999	\$ 919	\$ 909

PISTOLAS PARA PINTAR

EQUIPO PARA PINTAR DE APLICACIÓN INDUSTRIAL



108009

- Tapa y tanque de acero calibre 13.
- 4 robustos broches.
- Entrada y salida de aire de 1/4".
- Gancho para colgar.
- 2 m de manguera para fluido y aire.
- Regulador de aire, válvula de seguridad y manómetro.



108601



CÓDIGO	CAPACIDAD/PRESIÓN	📦	P. LISTA
108009	10 L / 50 psi	1	\$ 3,999
Repuesto			
CÓDIGO	PARA CÓDIGO	📦	P. LISTA
108601	108001/108009	10	\$ 140

KIT PARA PINTAR

5
PIEZAS



Cant.	Descripción
1	Pistola limpia motores
1	Pistola de aire
1	Pistola baja presión
1	Inflador con manómetro
1	Manguera de resorte

• Kit ideal para talleres automotrices.



CÓDIGO	PIEZAS	📦	P. LISTA
108080	5	1	\$ 850

PISTOLAS PARA PINTAR CON VASO REFORZADO

90 PSI



108001

- Para un pintado uniforme.
- Mezcla externa.
- Alimentación por succión.
- Flujo de aire no continuo.
- Control de material y abanico.
- Vaso reforzado.

45 PSI



108002

- Mezcla interna.
- Alimentación por succión.
- Flujo de aire continuo.
- Control de material y abanico.
- Vaso reforzado de gran capacidad 1000 ml.

Incluye boquillas tipo abanico y de punto.

50 PSI



108005

- Mezcla interna.
- Alimentación por succión.
- Flujo de aire continuo.
- Control de material y abanico.



108605



108612



108602

CÓDIGO	108001	108002	108005		
FUNCIÓN	Alta presión	Baja presión	Baja presión		
CAPACIDAD DEL VASO	1000 ml	1000 ml	1000 ml		
PRESIÓN DE TRABAJO	90 psi	45 psi	50 psi		
📦	1	1	1		
P. LISTA	\$ 469	\$ 260	\$ 240		
REPUESTOS					
CÓDIGO	📦	P. LISTA			
108601	10	\$ 140	•		
108602	10	\$ 100		•	
108612	1	\$ 90		•	
108605	5	\$ 100			•

PISTOLA PARA PINTAR TERMINADOS

70 PSI



108000

- Cierre hermético de vaso.
- Mezcla externa.
- Alimentación por succión.
- Flujo de aire no continuo.
- Control de material y abanico.
- Vaso de aluminio de 250 ml.



CÓDIGO	CAPACIDAD/PRESIÓN	📦	P. LISTA
108000	250 ml / 70 psi	1	\$ 360

SURTEK
HERRAMIENTAS PARA PROFESIONALES

LA PRECISIÓN
EN TUS MANOS

URREA.COM

PISTOLAS PARA PINTAR DE GRAVEDAD

50 PSI

HVLP
High Volume Low Pressure
Alto Volumen Bajo Presión



108006

- Flujo de aire no continuo.
- Control de material, aire y abanico.
- Mezcla externa.
- Alimentación por gravedad.
- Mayor eficiencia y ahorro de material.
- Vaso plástico de 600 ml.



108606

50 PSI

HVLP
High Volume Low Pressure
Alto Volumen Bajo Presión



108007

- Flujo de aire no continuo.
- Control de material, aire y abanico.
- Mezcla externa.
- Se puede pintar más cerca de la superficie.
- Alimentación por gravedad.
- Vaso plástico de 150 ml.



108607

70 PSI



108004

- Mezcla externa.
- Flujo de aire no continuo.
- Control de material, aire y abanico.
- Alimentación por gravedad.
- Vaso giratorio de 400 ml que facilita el pintado en cualquier posición.

CÓDIGO	108006	108007	108004
FUNCIÓN	Gravedad	Gravedad	Gravedad giratoria
VASO	De plástico	De plástico	De aluminio
CAPACIDAD DEL VASO	600 ml	150 ml	400 ml
PRESIÓN DE TRABAJO	50 psi	50 psi	70 psi
P. LISTA	\$ 680	\$ 335	\$ 315
REPUESTOS			
CÓDIGO	P. LISTA		
108606	10 \$ 150	•	
108607	10 \$ 115		•
108604	10 \$ 130		•

MINI PISTOLA PARA PINTAR DE RETOQUE, VASO DE ALUMINIO

50 PSI



108003

- Con boquilla de punto ajustable.
- Mezcla interna.
- Alimentación por gravedad.
- Flujo de aire no continuo.
- Control de material y abanico.
- Vaso de aluminio giratorio de 200 ml que facilita el pintado en cualquier posición.



108603

CÓDIGO	CAPACIDAD/PRESIÓN	P. LISTA
108003	200ml / 50 psi	\$ 200
Repuesto		
CÓDIGO	PARA CÓDIGO	P. LISTA
108603	108003	\$ 82

PISTOLA PARA TEXTURIZADOS



108008



108608

ESPECIFICACIONES	
Capacidad del vaso:	4.5 L
Presión de aire:	25 psi
Consumo de aire:	7 scfm

- Para acabados texturizados en paredes.
- Vaso plástico.

CÓDIGO	CAPACIDAD/PRESIÓN	P. LISTA
108008	4.5 L / 25 psi	\$ 690
Repuesto		
CÓDIGO	PARA CÓDIGO	P. LISTA
108608	108008	\$ 150

PISTOLA PARA RECUBRIMIENTOS



- Presión de trabajo hasta 90 psi.

CÓDIGO	CAPACIDAD/PRESIÓN	P. LISTA
108090	90 psi	\$ 189



PISTOLAS AERÓGRAFAS

AERÓGRAFO PROFESIONAL ALIMENTACIÓN POR GRAVEDAD

3
PIEZAS



- Incluye gotero, llave de ajuste y armado.
- Sistema de accionamiento doble.
- Alimentación por gravedad.



CÓDIGO	CAPACIDAD/PRESIÓN	📦	P. LISTA
108086	7ml / 30 psi	1	\$ 580

AERÓGRAFO

7
PIEZAS



CONTENIDO	
Cantidad	Descripción
1	Aerógrafo
1	Frasco mezclador con tapa
1	Frasco de cambio de color
1	Adaptador para compresor de aire
1	Manguera
1	Adaptador para latas de aire propelente
1	Gotero

- Recomendado para su uso en artes gráficas, modelismo y artesanías.
- Alimentada por succión con adaptador de 1/4 NPT.



CÓDIGO	CAPACIDAD/PRESIÓN	📦	P. LISTA
108085	20 ml / 30 psi	1	\$ 229

4

HERRAMIENTAS DE PODER

SURTEK
HERRAMIENTAS PARA PROFESIONALES

TE DA LA MANO

URREA.COM



REMACHADORA

REMACHADORA NEUMÁTICA

BOQUILLAS	
pulg	mm
3/32	2.3
1/8	3.2
5/32	4.0
3/16	4.8



ESPECIFICACIONES

Capacidad de remache	3/32", 1/8", 5/32", 3/16"
Poder de tracción	720 kg - 1,568 lb
Presión de aire	60-90 psi (413-620 kPa)
Consumo de aire	4-4.5 CMF (0.04 - 0.045L/min)
Diámetro de la rosca de conexión	1/4" NPT (6,3 mm)
Tamaño de la manguera	3/8" ID (9.5 mm de diámetro interno)

- Sistema de asistencia de vacío diseñado para mayor eficiencia al remachar hacia abajo.



CÓDIGO	PODER DE TRACCIÓN	📦	P. LISTA
RH405	720 kg - 1,586 lbs	1	\$ 1,599

TALADROS NEUMÁTICOS

TALADROS NEUMÁTICOS REVERSIBLES



TN512



TN538



CÓDIGO	TN512	TN538
BROQUERO	1/2" (12,7 mm)	3/8" (10 mm)
FLUJO DE AIRE	4 CFM	4 CFM
PRESIÓN DE TRABAJO	90 psi	90 psi
ENTRADA DE AIRE	1/4" NPT	1/4" NPT
VELOCIDAD EN VACÍO	700 r/min	1,800 r/min
📦	1	1
P. LISTA	\$ 1,299	\$ 999