

AGRICULTURA Y JARDINERÍA



HERRAMIENTAS QUE TE ECHAN LA MANO

Tienes en tus manos herramientas que sí te cumplen en todos los trabajos de agricultura, jardinería industrial o del hogar. Realiza las tareas de riego, poda, cultivo, control de plagas y mantenimiento de áreas verdes con la herramienta adecuada.

ACCESORIOS PARA RIEGO



Surtek cuenta con una gran variedad de accesorios para riego.

- Los adaptadores están elaborados en materiales resistentes a la presión y a la oxidación. Con ellos se puede convertir salida sencilla a doble.

- Los aspersores de la línea Surtek son regulables y están disponible en 1 y 2 vías. Las boquillas son metálicas, con esto evitamos la degradación prematura del material

ADAPTADOR EN "Y" DE BRONCE



- Rosca de entrada y salida de 3/4" GHT.
- Para convertir una salida sencilla a doble.
- Facilita el uso alterno de tomas de agua.
- Válvulas de cierre independientes para cada vía.
- Tuerca individual para fácil instalación.

CÓDIGO	DIMENSIONES			P. LISTA
	ANCHO	LARGO	ALTO	
130334	11.20 cm	7 cm	4.50 cm	\$ 129

ADAPTADOR EN "Y" CROMADO



- Convierte una salida sencilla a doble.
- Facilita el uso alterno de tomas de agua.
- Válvulas de cierre independientes para cada vía.
- Tuerca individual para fácil instalación.
- Cuerpo de acero.
- Acabado cromado.



CÓDIGO	DIMENSIONES			P. LISTA
	ANCHO	LARGO	ALTO	
130333	11 cm	7 cm	4 cm	\$ 45

ADAPTADOR EN "Y" DE PLÁSTICO



- Para convertir una salida sencilla a doble.
- Facilita el uso alterno de tomas de agua.
- Válvulas de cierre independientes para cada vía.
- Tuerca individual para fácil instalación.
- Cuerpo de plástico ABS.




CÓDIGO	DIMENSIONES			P. LISTA
	ANCHO	LARGO	ALTO	
VALY01P	11.50 cm	7.20 cm	4.10 cm	\$ 20

ASPERORES

Los aspersores por pulsación Surtek pueden regar en una área específica con rangos de 90° hasta los 360°.

Área de riego




90°



180°



270°



360°

Presión de agua lb x pulgadas ²	Radio m	Consumo l x minuto
30	11	14
40	12	16
50	12.3	18.5

Esta tabla no aplica para aspersores agrícolas

ASPERORES AGRÍCOLAS POR PULSIACIÓN



130299

USO AGRÍCOLA
NO GRAVA I.V.A.




- Cuerpo de latón fundido.
- Ideal para grandes áreas de riego.
- Para uso en terrenos arenosos y zonas agrícolas.
- Ideal para uso rudo en terrenos arenosos y zonas agrícolas.

CÓDIGO	ROSCA DE ENTRADA	P. LISTA
130299	1" GHT	\$ 560
130298	3/4" GHT	\$ 300

130298						
Capacidad y Consumo Aproximado						
PRESIÓN (kg/cm ²)	1	1,5	2	2,5	3	3,5
PRESIÓN (l/m)	20,1	23,8	29,9	29,8	32,2	34,6
RADIO (m)	10,6	11,4	12,8	12,8	13	13,2

130299						
Capacidad y Consumo Aproximado						
PRESIÓN (kg/cm ²)	3	3,5	4	4,5	5	5,5
PRESIÓN (l/m)	62	67	72	76	81	85
RADIO (m)	16,6	17,2	17,6	17,7	17,8	18,1

ASPERSORES METÁLICOS REGULABLES POR PULSACIONES



- Cuerpo de acero.
- Estaca metálica de 11" (28 cm).
- Boquillas de cobre.
- Chorro sencillo.



130319

- Cuerpo de acero.
- Estaca metálica de 11" (28 cm).
- Boquillas de cobre.
- Chorro sencillo.



130318

- Cuerpo de acero.
- Boquillas de cobre.
- Chorro sencillo.



130317

- Cuerpo de zamac.
- Estaca metálica de 11" (28 cm).
- Boquillas metálicas.
- Chorro doble.



130322

- Cuerpo de zamac.
- Estaca metálica de 11" (28 cm).
- Boquillas metálicas.
- Chorro doble.



130321

- Cuerpo de zamac.
- Boquillas metálicas.
- Chorro doble.




130320

- Clips y retenes ajustables para regular el área de riego.
- Brazos ajustables para delimitar diferentes patrones.
- Regulables por pulsaciones.
- Presión de trabajo recomendable de 40 y 50 psi.

CÓDIGO	VÍAS	ROSCA DE ENTRADA	📦	P. LISTA
130319	2	3/4" GHT	6	\$ 175
130318	1	3/4" GHT	6	\$ 169
130317	-	3/4" GHT	6	\$ 139

CÓDIGO	VÍAS	ROSCA DE ENTRADA	📦	P. LISTA
130322	2	3/4" GHT	6	\$ 129
130321	1	3/4" GHT	6	\$ 120
130320	-	3/4" GHT	6	\$ 94

ASPERSORES PLÁSTICOS REGULABLES POR PULSACIONES



- Cuerpo de plástico.
- Conectores macho y hembra que permiten el uso en serie de diferentes aspersores.
- Control y retenedores ajustables para regulación del flujo y del área de riego.
- Doble estaca para mejor fijación.



130464

- Cuerpo de plástico.
- Estaca metálica de 11" (28 cm).
- Chorro sencillo.



130325

- Cuerpo de plástico.
- Estaca metálica de 11" (28 cm).
- Chorro sencillo.



130325

- Cuerpo de plástico.
- Chorro sencillo.



130323

- Clips y retenes ajustables para regular el área de riego.
- Brazos ajustables para delimitar diferentes patrones.
- Regulables por pulsaciones.
- Presión de trabajo recomendable de 40 y 50 psi.

CÓDIGO	VÍAS	ROSCA DE ENTRADA	📦	P. LISTA
130464	2	3/4" GHT	6	\$ 329
130325	2	3/4" GHT	6	\$ 71

CÓDIGO	VÍAS	ROSCA DE ENTRADA	📦	P. LISTA
130324	1	3/4" GHT	6	\$ 68
130323	-	3/4" GHT	6	\$ 41


ESTACA METÁLICA UNIVERSAL PARA ASPERSORES 2 VÍAS



- Cuerpo de zamac.
- Acabado cromado.
- Compatible con todos los aspersores Surtek, excepto el modelo 130464.

CÓDIGO	VÍAS	PULG	LONGITUD	CM	ROSCA DE ENTRADA	📦	P. LISTA
130332	2	11"		28	3/4" GHT	6	\$ 35

ASPERSORES PLÁSTICOS REGULABLES POR PULSACIONES **FOY** **\$PVL**



- Cuerpo de plástico.
- Con estaca plástica de 11" (28 cm).
- Chorro sencillo.
- Clips y retenes ajustables para regular el área de riego.
- Brazos ajustables para delimitar diferentes patrones.
- Regulables por pulsaciones.
- Presión de trabajo de 40 y 50 psi.



ASP01PX



ASP01P



CÓDIGO	VÍAS	ROSCA DE ENTRADA	📦	P. LISTA
ASP01P	1	3/4" GHT	6	\$ 36
ASP01PX	2	3/4" GHT	6	\$ 39

ASPERORES ESTACIONARIOS CON BASE POR PULSACIONES



130316

- Ofrece desde un riego abundante hasta un rocío fino.
- Base metálica tipo manguera con conector de latón.
- Base amplia y sólida que brinda mayor estabilidad.



130315

- Base y cuerpo de metal.
- Boquillas y conector para manguera de latón.
- Ofrece desde un riego abundante hasta un rocío fino.

• Presión de trabajo recomendable de 40 y 50 psi.

CÓDIGO	BASE	ROSCA DE ENTRADA	📦	P. LISTA
130316	Metálica	3/4" GHT	1	\$ 310
130315	Metálica	3/4" GHT	1	\$ 330

ASPERORES ESTACIONARIOS DE 2 BRAZOS



130462

- Cuerpo de plástico ABS.
- Brazos rociadores metálicos.
- Base con ruedas que facilitan su desplazamiento.
- Área máxima de riego 12 m de diámetro.



130312


- Brazos rociadores de latón.
- Boquillas ajustables de chorro.
- Brazos, boquillas y conector para manguera de latón.



• Presión de trabajo recomendable de 40 y 50 psi.

CÓDIGO	BASE	ROSCA DE ENTRADA	📦	P. LISTA
130462	Con ruedas	3/4" GHT	1	\$ 340
130312	Metálica	3/4" GHT	4	\$ 399

ASPERORES ESTACIONARIOS DE 3 BRAZOS



130314

- Boquillas y conector de latón.
- Brazos rociadores de metal.
- Base con ruedas que facilitan su desplazamiento.
- Boquillas ajustables de chorro.
- Boquillas y conector para manguera de latón.



130347


- Brazos rociadores de aluminio.
- Base metálica.



• Presión de trabajo recomendable de 40 y 50 psi.

CÓDIGO	BASE	ROSCA DE ENTRADA	📦	P. LISTA
130314	Con ruedas	3/4" GHT	3	\$ 349
130347	Metálica	3/4" GHT	1	\$ 90

ASPERORES ESTACIONARIOS DE 3 BRAZOS **FOY**



ASPM3B

- Cuerpo y base de plástico.
- Brazos metálicos.
- Riego fino y uniforme.



ASPP3B

- Cuerpo y base de plástico.
- Riego fino y uniforme.



• Presión de trabajo recomendable de 40 y 50 psi.

CÓDIGO	BASE	ROSCA DE ENTRADA	📦	P. LISTA
ASPM3B	Metálica	3/4" GHT	5	\$ 48
ASPP3B	Plástica	3/4" GHT	5	\$ 39

ASPERSOR OSCILATORIO

4 Funciones



90°



180°

DERECHA COMPLETO IZQUIERDA CENTRO



- Aspersor de aluminio con 15 boquillas.
- Incluye aguja limpia boquillas.
- Múltiples patrones de riego.
- Cuerpo de plástico con tubo aspersor de aluminio.
- Presión de trabajo recomendable de 40 y 50 psi.



CÓDIGO	BASE	LONGITUD	ROSCA DE ENTRADA	📦	P. LISTA
130330	Plástica	18"	3/4" GHT	1	\$ 145

ASPERSOR DE REGADERA CON TUBO

6 Funciones


-  REMOJO
-  REGADERA
-  HORIZONTAL
-  CHORRO
-  FINO
-  CÓNICO



- Aspersor plástico.
- Maneral de aluminio.
- Con válvula de cierre de riego.
- Presión de trabajo de 40 y 50 psi.

CÓDIGO	PULGADAS	LONGITUD CENTRIMETROS	ROSCA DE ENTRADA	📦	P. LISTA
130329	30	76.2	3/4" GHT	1	\$ 135

ASPERSORES TIPO SAPO



130326



130327

- Chorro fino.
- Rociador circular.
- Cuerpo de aluminio inyectado.

- Chorro grueso.
- Cuerpo de aluminio inyectado.

- Presión de trabajo de 40 y 50 psi.

CÓDIGO	ROSCA DE ENTRADA	📦	P. LISTA
130326	3/4" GHT	6	\$ 79
130327	3/4" GHT	6	\$ 150

CHIFLONES DE LATÓN



130337

- Chorro ajustable.
- Cuerpo de latón.
- Presión de trabajo de 40 y 50 psi.

CÓDIGO	LONGITUD	ROSCA DE ENTRADA	📦	P. LISTA
130336	3"	3/4" GHT	5	\$ 60
130337	3.5"	3/4" GHT	5	\$ 67
130338	4"	3/4" GHT	5	\$ 79

CHIFLÓN DE PLÁSTICO **FOY**



- Chorro ajustable.
- Cuerpo de plástico.
- Presión de trabajo de 40 y 50 psi.

CÓDIGO	LONGITUD	📦	P. LISTA
CH4P	4"	6	\$ 19



SURTEK
HERRAMIENTAS PARA PROFESIONALES

ES CONFIANZA

URREA.COM

CONECTORES DE LATÓN



130374



Hembra



Macho

- Para manguera de jardinería.
- Conectores macho-hembra que permiten el roscado de la manguera sin torcerla.
- Cuerpo maquinado en latón sólido.

CÓDIGO	MEDIDA DE MANGUERA	ROSCA DE ENTRADA	📦	P. LISTA
130372	1/2"	3/4" GHT	1	\$ 49
130373	5/8"	3/4" GHT	1	\$ 49
130374	3/4"	3/4" GHT	1	\$ 49

- Para manguera de jardinería.
- Cuerpo maquinado en latón sólido.

CÓDIGO	MEDIDA DE MANGUERA	ROSCA DE ENTRADA	📦	P. LISTA
130370	1/2"	3/4" GHT	12	\$ 30

- Para manguera de jardinería.
- Cuerpo maquinado en latón sólido.

CÓDIGO	MEDIDA DE MANGUERA	ROSCA DE ENTRADA	📦	P. LISTA
130371	1/2"	3/4" GHT	12	\$ 30

CONECTORES DE RIEGO PLÁSTICOS



130377



130376

- Cuerpo de plástico.
- Conectores de fácil instalación.
- Para manguera de jardinería.



CÓDIGO	CONECTOR	MEDIDA DE MANGUERA	ROSCA DE ENTRADA	📦	P. LISTA
130377	Hembra	1/2"	3/4" GHT	12	\$ 12
130380	Hembra	5/8" a 3/4"	3/4" GHT	12	\$ 14
130376	Macho	1/2"	3/4" GHT	12	\$ 12
130379	Macho	5/8" a 3/4"	3/4" GHT	12	\$ 14

JUEGO DE CONECTORES CON SISTEMA CLICK PARA RIEGO

2
PIEZAS



- Cuerpo de plástico.



CÓDIGO	MEDIDA DE MANGUERA	ROSCA DE ENTRADA	📦	P. LISTA
130335	1/2"	3/4" GHT	12	\$ 40

JUEGOS DE CONECTOR CLICK Y ADAPTADOR

2
PIEZAS



130383



130382

- Cuerpo de plástico.
- Conector click y adaptador para grifo.



CÓDIGO	DESCRIPCIÓN	MEDIDA DE MANGUERA	ROSCA DE ENTRADA	📦	P. LISTA
130383	Para accesorio de riego	1/2"	3/4" GHT	6	\$ 21
130382	Para grifo	1/2"	3/4" GHT	6	\$ 24

CONECTOR CLICK MACHO PARA ACCESORIO DE RIEGO



- Cuerpo de plástico.
- Conector click macho para riego.



CÓDIGO	MEDIDA DE MANGUERA	ROSCA DE ENTRADA	📦	P. LISTA
130384	3/4"	3/4" GHT	24	\$ 6.10

REPARADORES DE MANGUERA PLÁSTICOS



- Cuerpo de plástico.
- Ideal para la reparación de todo tipo de mangueras.



CÓDIGO	MEDIDA DE MANGUERA	ROSCA DE ENTRADA	📦	P. LISTA
130378	1/2"	3/4" GHT	12	\$ 15
130381	5/8" a 3/4"	3/4" GHT	12	\$ 15

JUEGO DE EMPAQUES DE HULE



- Para conexión 3/4".



CÓDIGO	CONTENIDO	📦	P. LISTA
130375	10 empaques	25	\$ 6.10

PISTOLAS PARA RIEGO CON RECUBRIMIENTO PVC



130342



130341

- Boquilla de latón.



130349

- Diseño de gatillo frontal con seguro, lo cual permite eliminar la necesidad de mantener presionado el gatillo para un riego continuo.
- Chorro regulable.
- Boquilla de latón.



- Cuerpo metálico con recubrimiento de PVC antiderrapante.
- Cuenta con seguro para riego continuo.
- Presión de trabajo de 40 y 50 psi.

CÓDIGO	ROSCA DE ENTRADA	FUNCIONES	📦	P. LISTA
130342	3/4" GHT	Riego metálica	1	\$ 86
130341	3/4" GHT	Boquilla regulable metálica	1	\$ 100
130348	3/4" GHT	9	1	\$ 105
130340	3/4" GHT	7	1	\$ 120
130349	3/4" GHT	Automática boquilla regulable metálica	1	\$ 149



130348

- Diseño de gatillo con seguro para función continua.



130340

PISTOLAS PARA RIEGO METÁLICAS



- Cuerpo metálico.
- Cuenta con seguro para riego continuo.
- Presión de trabajo de 40 y 50 psi.

CÓDIGO	ROSCA DE ENTRADA	FUNCIONES	📦	P. LISTA
130344	3/4" GHT	6	6	\$ 95



- Boquilla de latón.
- Chorro regulable.

CÓDIGO	ROSCA DE ENTRADA	FUNCIONES	📦	P. LISTA
130345	3/4" GHT	Boquilla regulable	6	\$ 95



CÓDIGO	ROSCA DE ENTRADA	FUNCIONES	📦	P. LISTA
130346	3/4" GHT	Riego	6	\$ 81

PISTOLAS PARA RIEGO METÁLICAS **FOY**



PIM4



PIM5

- Cuerpo metálico.
- Cuenta con seguro para riego continuo.
- Presión de trabajo recomendable de 40 y 50 psi.

CÓDIGO	ROSCA DE ENTRADA	FUNCIONES	MEDIDA	📦	P. LISTA
PIM4	3/4" GHT	Riego	4"	6	\$ 46
PIM5	3/4" GHT	Riego	5"	6	\$ 58

PISTOLAS PARA RIEGO PLÁSTICAS **FOY**



PIM4P



PIM5P



PIM5RP

- Cuerpo plástico.
- Cuenta con seguro para riego continuo.
- Presión de trabajo de 40 y 50 psi.

CÓDIGO	ROSCA DE ENTRADA	FUNCIONES	MEDIDA	📦	P. LISTA
PIM4P	3/4" GHT	Riego	4"	6	\$ 19
PIM5P	3/4" GHT	Riego	5"	6	\$ 22
PIM5RP	3/4" GHT	Boquilla regulable	5"	6	\$ 44

PORTA MANGUERAS



Con ruedas



De pared



De piso

- Se recomienda su uso para manguera de 1/2" y 5/8".
- Diseño compacto y resistente.
- Facilita el rebobinado y almacenamiento de la manguera.
- Capacidad de 60 - 75 metros de manguera.

CÓDIGO	ROSCA DE ENTRADA	ANCHO DE CARRETE	DIMENSIONES CM			📦	P. LISTA
		PULG	CM	ANCHO	LARGO	ALTO	
130363	3/4" GHT	15-3/4"	40	33	16	64	1 \$ 940

- Se recomienda su uso para manguera de 1/2" y 5/8".
- Charola para sostener accesorios.
- Se puede fijar a cualquier superficie plana.
- Facilita el rebobinado y almacenamiento de la manguera.
- Capacidad de 45 - 60 metros de manguera.

CÓDIGO	ROSCA DE ENTRADA	ANCHO DE CARRETE	DIMENSIONES CM			📦	P. LISTA
		PULG	CM	ANCHO	LARGO	ALTO	
130362	3/4" GHT	15"	38.1	50	11.30	48.60	1 \$ 660

- Se recomienda su uso para manguera de 1/2" y 5/8".
- Diseño compacto y resistente.
- Facilita el rebobinado y almacenamiento de la manguera.
- Capacidad de 45 - 60 metros de manguera.

CÓDIGO	ROSCA DE ENTRADA	ANCHO DE CARRETE	DIMENSIONES CM			📦	P. LISTA
		PULG	CM	ANCHO	LARGO	ALTO	
130360	3/4" GHT	15-3/4"	40	14	35	38	1 \$ 510

ARCOS PARA JARDINERO

ARCOS TUBULARES PARA JARDINERO



120270

- Palanca de seguridad que garantiza la tensión.
- Para corte, poda de árboles y arbustos.
- Segueta de acero con filo de precisión y templado por inducción.
- Cuerpo de acero tubular.

CÓDIGO	MEDIDA	📦	P. LISTA
120270	21"	6	\$ 109
120271	24"	6	\$ 115

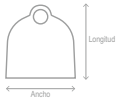


120275

Repuestos			
CÓDIGO	PARA CÓDIGO	📦	P. LISTA
120275	120270	1	\$ 25
120276	120271	1	\$ 29

AZADONES

AZADONES LANE FORJADOS



130051

- Forjadas en una sola pieza en acero alto carbono.
- Diámetro de ojo de 38 mm.

ATADO

CÓDIGO	LANE	ANCHO DE HOJA	LONGITUD DE HOJA	📦	P. LISTA
130050	No. 0	6-3/4"	4-3/8"	4	\$ 87
130051	No. 1	7-1/2"	4-3/8"	4	\$ 90
130052	No. 2	8"	4-3/8"	4	\$ 93
130053	No. 3	8-5/8"	4-3/8"	4	\$ 95

AZADONES LANE FORJADOS CON MANGO



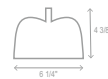
130056

- Mango de pino de 54".
- Forjados en una sola pieza en acero alto carbono.

ATADO

CÓDIGO	LANE	ANCHO DE HOJA	LONGITUD DE HOJA	📦	P. LISTA
130089	0	6-3/4"	4-3/8"	4	\$ 200
130056	1	7-1/2"	4-3/8"	4	\$ 205
130057	2	8"	4-3/8"	4	\$ 209
130058	3	8-5/8"	4-3/8"	4	\$ 209

AZADÓN PARA JARDINERO

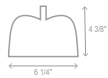


- Mango de madera 48".

ATADO

CÓDIGO	ANCHO DE HOJA	LONGITUD DE HOJA	📦	P. LISTA
130054	6-1/4"	4-3/8"	4	\$ 110

AZADÓN TOMATERO CORTO



- Mango de madera de 16".

ATADO

CÓDIGO	ANCHO DE HOJA	LONGITUD DE HOJA	📦	P. LISTA
130055	6-1/4"	4-3/8"	4	\$ 90

CABO PARA AZADÓN



- Compatibles con azadones Lane Surtek.

ATADO

CÓDIGO	LONGITUD		📦	P. LISTA
	PULGADAS	CENTIMETROS		
CAB21	54"	137	3	\$ 125



SURTEK
HERRAMIENTAS PARA PROFESIONALES

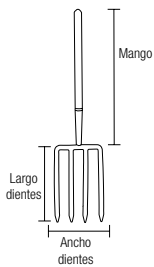
HERRAMIENTAS PARA EL PROFESIONAL DE JARDINERÍA

URREA.COM

BIELDOS FORJADOS EN UNA SOLA PIEZA MANGO LARGO



Mango largo.



130670



130672



130674



130676

- Mango de 54" de fresno americano.
- Cabo encerado que evita el astillado de la madera con el uso, mejora la apariencia y suavidad al tacto.

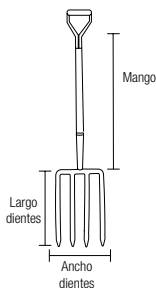
ATADO

CÓDIGO	DIENTES	ANCHO DIENTES	LARGO DIENTES	MANGO	☑	P. LISTA
130670	3	7-1/2"	10"	54"	3	\$ 275
130672	4	8-1/2"	14-1/2"	54"	3	\$ 289
130674	5	9"	14-1/2"	54"	3	\$ 310
130676	6	10"	14-1/2"	54"	3	\$ 360

BIELDOS FORJADOS EN UNA SOLA PIEZA PUÑO METÁLICO



Puño metálico reforzado.



130671



130673

- Mango de 31" de fresno americano.
- Cabo encerado que evita el astillado de la madera con el uso, mejora la apariencia y suavidad al tacto.

ATADO

CÓDIGO	DIENTES	ANCHO DIENTES	LARGO DIENTES	MANGO	☑	P. LISTA
130671	4	8-1/2"	14-1/2"	31"	3	\$ 285
130673	5	9"	14-1/2"	31"	3	\$ 310

CABOS PARA BIELDO



CAB40

CAB26

- Mango de fresno americano.
- Cabo encerado que evita el astillado de la madera con el uso, mejora la apariencia y suavidad al tacto.

ATADO

CÓDIGO	LARGO	☑	P. LISTA
CAB40	31"	3	\$ 130
CAB26	54"	3	\$ 175

CAVAHOYOS



130554

- Mango de fresno americano de 48".
- Cabeza de acero templado.
- Hoja remachada.



130553

- Mango de fresno americano de 48".
- Cabeza de acero templado.
- Hoja remachada.
- Cabo encerado que evita el astillado de la madera con el uso, mejora la apariencia y suavidad al tacto.



130552

- Mango de fresno americano de 48".
- Cabeza de acero templado.
- Cabo encerado que evita el astillado de la madera con el uso, mejora la apariencia y suavidad al tacto.



130551

- Mango de fresno americano de 42".
- Cabeza de acero templado.
- Cabo encerado que evita el astillado de la madera con el uso, mejora la apariencia y suavidad al tacto.

ATADO

CÓDIGO	MANGO	TIPO	📦	P. LISTA
130554	48"	Hércules	2	\$ 565
130553	48"	Atlas	2	\$ 565
130552	48"	Agrícola	2	\$ 399
130551	42"	Jardinero	2	\$ 375

CORTADOR RAMAS ALTAS

CORTADOR DE RAMAS ALTAS



130225

- Serrucho de poda templado de 14" (355 mm).
- Hoja de corte de paso fabricada en acero alto carbono SK5
- Para ramas de 1 1/4" (32 mm) de diámetro.
- Sistema de doble polea.



CAB36

- Sistema de rosca que le permite fijarse a cualquier altura entre 130 y 240 cm.
- Cuerpo de aluminio con cubierta de vinil.



CÓDIGO	LONGITUD DE HOJA	📦	P. LISTA
130225	14"	1	\$ 285
Mango de aluminio			
CAB36	De 130 a 240 cm	3	\$ 225

CORTASETOS

CORTASETOS A GASOLINA



- Mezcla de aceite por litro de gasolina.
- Aceite Sintético 40:1.
- Aceite Mineral 20:1.
- Escape frontal.
- Guarda protectora.
- Sistema antivibración.
- Cilindro cromado para mayor duración.
- Empuñadura trasera ajustable 0°, 45° y 90° hacia ambos lados.
- Movimiento alterno simultáneo que mejora la eficiencia del corte.

ESPECIFICACIONES	
Potencia	26 cc
Tipo de motor	Gasolina a 2 tiempos
Espada	23.6" (600 mm)
Capacidad del tanque	650 ml

CÓDIGO	ESPADA	📦	P. LISTA
H6024	23.6"	1	\$ 5,149



52cc



Arnés universal reforzado.

DG752A Recta

- Maneral tipo bicicleta.
- Biela con doble apoyo en cigüeñal.

43cc



Arnés universal reforzado.

DG743A Recta

- Maneral tipo bicicleta.
- Biela con doble apoyo en cigüeñal.

33cc



Arnés universal reforzado.

DG633A Recta

- Maneral tipo bicicleta.

30cc



DG730R Recta

- Aislamiento de carburador reforzado, garantizando mayor durabilidad.
- Eje de engranes lubricados con grasa base litio, montado sobre balero con sello de neopreno que reduce el calentamiento.
- Acceso fácil a partes internas del motor para su mantenimiento.

30cc



DG730 Curva

- Aislamiento de carburador reforzado, garantizando mayor durabilidad.
- Eje de engranes lubricados con grasa base litio, montado sobre balero con sello de neopreno que reduce el calentamiento.
- Acceso fácil a partes internas del motor para su mantenimiento.

25cc



DG725 Curva

- Aislamiento de carburador reforzado, garantizando mayor durabilidad.
- Eje de engranes lubricados con grasa base litio, montado sobre balero con sello de neopreno que reduce el calentamiento.
- Acceso fácil a partes internas del motor para su mantenimiento.

CÓDIGO	HP	DESPLAZAMIENTO	POTENCIA	TIPO DE MOTOR	CAPACIDAD DE CORTE	LONGITUD DE LA BARRA	DIÁMETRO DE HILO	ACCESORIOS:	P. LISTA
DG752A	2.65	52 cc	2.65 HP	Gasolina a 2 tiempos	17" 431.8 mm	60" 1,524 mm	2.5 mm	Arnés, maneral tipo "bicicleta", hilo y cuchilla	1 \$ 4,560
DG743A	2.28	43 cc	2.28 HP	Gasolina a 2 tiempos	17" 431.8 mm	60" 1,524 mm	2.5 mm	Arnés, maneral tipo "bicicleta", hilo y cuchilla	1 \$ 4,240
DG633A	1.75	33 cc	1.75 HP	Gasolina a 2 tiempos	17" 431.8 mm	60" 1,524 mm	2.5 mm	Arnés, maneral tipo "bicicleta", hilo y cuchilla	1 \$ 3,939
DG730R	1.2	30 cc	1.2 HP	Gasolina a 2 tiempos	17" 431.8 mm	52" 1,320.8 mm	2 mm	Arnés, maneral tipo "bicicleta", cuchilla.	1 \$ 3,200
DG730	1.2	30 cc	1.2 HP	Gasolina a 2 tiempos	17" 431.8 mm	52" 1,320.8 mm	2 mm	Arnés, maneral tipo "D".	1 \$ 3,200
DG725	1	25 cc	1 HP	Gasolina a 2 tiempos	17" 431.8 mm	52" 1,320.8 mm	2 mm	Arnés, maneral tipo "D".	1 \$ 2,149

DESBROZADORA ELÉCTRICA

NUEVO

ESPECIFICACIONES	
Voltaje	127 V-60 Hz
Potencia	450 W
Consumo energético	0.45 kWh
Velocidad sin carga	10,000 r/min
Diámetro de corte	12" (300 mm)
Diámetro del nailon	1.4 mm
Peso	2.2 kg

ACCERORIOS	
1	Mango adicional
1	Guarda protectora
1	Apoyo para cortes verticales
1	Carrete
1	Manual de usuario



REP-DE512

DE512

- Ángulo ajustable del mango auxiliar en 5 posiciones.
- Tubo giratorio a 180° lo que facilita el corte en superficies verticales y los bordes del césped.

Espera fecha de lanzamiento.

CÓDIGO	WATTS	📦	P. LISTA
DE512	450	1	\$ 925
REPUESTO			
REP-DE512	Para modelo DE512	1	\$ 71

DESBROZADORA ELÉCTRICA



Sistema de abastecimiento semi-automático de hilo de nailon mediante un golpeo ligero sobre el piso.

ESPECIFICACIONES	
Voltaje	127V-60Hz
Potencia	500 W
Consumo energético	0.25 kWh/h
Velocidad sin carga	10,000 rpm
Diámetro de corte	12.5" (32 cm)
Diámetro del nailon	1.4 mm
Peso	3.25 kg

Vástago ajustable.



REP-DE513A

Cabeza ajustable a diferentes ángulos.



DE513A

- Sistema Tap & Go: sistema de abastecimiento semi automático de nailon.
- Guarda de protección.
- Mango extra para fácil manejo.

CÓDIGO	WATTS	📦	P. LISTA
*DE513A	500	1	\$ 880
REPUESTO			
REP-DE513A	Para modelo DE513A	1	\$ 65

DESBROZADORA ELÉCTRICA

NUEVO



Sistema de abastecimiento semi-automático de hilo de nailon mediante un golpeo ligero sobre el piso.

ESPECIFICACIONES	
Voltaje	127 V-60 Hz
Potencia	250 W
Consumo energético	0.25 kWh
Velocidad sin carga	12,500 rpm
Diámetro de corte	9" (254 mm)
Diámetro del nailon	1.2 mm
Peso	1.3 kg

ACCERORIOS	
1	Guarda
1	Carrete
1	Manual de usuario

- Diseño compacto y liviano, ideal para trabajo de mantenimiento ligero de pasto.
- Mango para un mejor control al operar.

Espera fecha de lanzamiento.

CÓDIGO	WATTS	📦	P. LISTA
DE309	250	1	\$ 579

DESBROZADORA ELÉCTRICA

FOY \$PVL



Sistema de abastecimiento semi-automático de hilo de nailon mediante un golpeo ligero sobre el piso.

ESPECIFICACIONES	
Voltaje	127V-60Hz
Potencia	300 W
Consumo energético	0.1 kWh/h
Velocidad sin carga	10,000 rpm
Capacidad de corte	10" (26 cm)
Diámetro del nailon	1.2 mm
Peso	2.5 kg



- Sistema Tap & Go: sistema de abastecimiento semi automático de nailon.
- Guarda de protección.
- Mango extra para fácil manejo.

CÓDIGO	WATTS	📦	P. LISTA
DE310A	300	1	\$ 640

EXHIBIDOR CON DESBROZADORAS

7 PIEZAS



Contenido: pág. 320.

CÓDIGO	MEDIDA	📦	P. LISTA
EXDES6	86 x 86 x 215 cm	1	\$ 23,400

NAILON PARA DESBROZADORA EN CARRETE



- Resistente al impacto y al desgaste en superficies duras.
- Disponible en empaque tipo carrete.
- Para uso en desbrozadora eléctrica y a gasolina.
- Codificación por color según el diámetro del hilo para una fácil identificación.

CARRETE

CÓDIGO	DIÁMETRO	LONGITUD	COLOR	📦	P. LISTA
130801	2.4 mm	262 m	Yellow	1	\$ 350
130802	2.7 mm	224 m	Red	1	\$ 350
130803	3.3 mm	142 m	Grey	1	\$ 350

NAILON PARA DESBROZADORA CUADRADO USO PESADO



- **Uso pesado** ideal para cortar maleza alta y gruesa.
- Resistente al impacto y al desgaste en superficies duras.
- Para uso en desbrozadora eléctrica y a gasolina

DOBLE BLÍSTER

CÓDIGO	LADO	LONGITUD	COLOR	📦	P. LISTA
130804	3.7 mm	24 m	Red	1	\$ 260

NAILON PARA DESBROZADORA DOBLE BLÍSTER



130263 130264 130265 130267 130800

- Resistente al impacto y al desgaste en superficies duras.
- Para uso en desbrozadora eléctrica y a gasolina.
- Codificación por color según el diámetro del hilo para una fácil identificación.
- Ideales para cortar hierba y pasto.

DOBLE BLÍSTER

CÓDIGO	DIÁMETRO	LONGITUD	COLOR	📦	P. LISTA
130263	2 mm	120 m	🟢	1	\$ 129
130264	2.4 mm	78 m	🟡	1	\$ 129
130265	2.7 mm	65 m	🔴	1	\$ 129
130267	3.3 mm	48 m	⚫	1	\$ 129
130800	3.7 mm	34 m	⚫	1	\$ 129

NAILON PARA DESBROZADORA EN BLÍSTER



130259 130260 130261 130262 130266

- Resistente al impacto y al desgaste en superficies duras.
- Para uso en desbrozadora eléctrica y a gasolina.
- Codificación por color según el diámetro del hilo para una fácil identificación.
- Ideales para cortar hierba y pasto.

BLÍSTER

CÓDIGO	DIÁMETRO	LONGITUD	COLOR	📦	P. LISTA
130259	1.27 mm	15 m	🟣	1	\$ 20
130260	1.65 mm	15 m	🟦	1	\$ 21
130261	2 mm	15 m	🟢	1	\$ 26
130262	2.4 mm	12 m	🟡	1	\$ 29
130266	2.7 mm	12 m	🔴	1	\$ 33

ESCOBAS

ESCOBAS METÁLICAS REFORZADAS RECTAS



- Dos abrazaderas para sujetar cabos de diferente diámetro.
- Refuerzo mediante torsión en el diente para resistencia en un punto y mayor flexibilidad en otro.
- Diámetro del cabo de 1 1/4".
- Escobas metálicas con dientes de fleje de acero alto carbono.
- Diámetro del mango de 7/8".
- Mango de madera 48" (excepto modelo 130597).

ATADO

CÓDIGO	DIENTES	📦	P. LISTA	CÓDIGO	DIENTES	📦	P. LISTA	CÓDIGO	DIENTES	📦	P. LISTA
130550	44	6	\$ 199	130597	24	6	\$ 155	130595	22	6	\$ 100
								130594	18	6	\$ 99

ESCOBAS METÁLICAS CURVAS

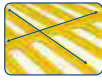


- Dientes redondos.
- Escobas metálicas con dientes de fleje de acero alto carbono.
- Mango de madera 48".
- Diámetro del mango de 7/8".

ATADO

CÓDIGO	DIENTES	📦	P. LISTA	CÓDIGO	DIENTES	📦	P. LISTA	CÓDIGO	DIENTES	📦	P. LISTA
130596	22	6	\$ 79	130590	22	6	\$ 76	130592	20	3	\$ 65

ESCOBAS PLÁSTICAS PROFESIONALES



• Alta resistencia a la flexibilidad.

• Cuerpo con venas de refuerzo para mayor resistencia.



• Nuevo sistema de fijación del cabo.



132051

132052

ATADO

• Opción de sujeción de mango con fleje o abrazadera hasta de 1/2" para fácil cambio de mango en diferentes materiales y evitar el barrenado con pijas.

• Diseño exclusivo de Surtek.
• Mango de madera de 48".
• Diámetro del mango de 7/8".

CÓDIGO	DIENTES	COLOR	📦	P. LISTA
132051	26	Amarillo	3	\$ 80
132053	26	Negro	3	\$ 72
132050	22	Amarillo	3	\$ 60
132052	22	Negro	3	\$ 54

ESCOBAS PLÁSTICAS



130587

130585

ATADO

• Fabricados en polipropileno de alta resistencia.
• Mango de madera de 48".
• Diámetro del mango de 7/8".

CÓDIGO	DIENTES	📦	P. LISTA
130587	20	3	\$ 66
130585	14	3	\$ 41

ESCOBA RECTAS METAL/PLÁSTICO DE 22 DIENTES



• Con resorte de refuerzo metálico.
• Con cabeza metálica y plástico.
• Mango de madera de 48".
• Diámetro del mango de 7/8".

ATADO

CÓDIGO	DIENTES	📦	P. LISTA
130598	22	3	\$ 100

MANGO DE MADERA PARA ESCOBA DE 48"



• De madera barnizada.
• Refacción para todos los modelos, excepto 130597 y 130585.

ATADO

CÓDIGO	LONGITUD DEL MANGO	DIÁMETRO	📦	P. LISTA
CAB23	48"	7/8"	6	\$ 19

ESCOBA PARA JARDÍN **FOY**

\$PVL



• Cabeza retráctil que facilita su almacenamiento.
• Mango metálico.

ATADO

CÓDIGO	DIENTES	📦	P. LISTA
143013	15	3	\$ 125

FUMIGADORES

FUMIGADORES TIPO MOCHILA **FOY**

\$PVL

Incluye 4 boquillas



Contra ajustable.

- Sistema de bombeo lateral.
- Tubo rociador de plástico.
- Diseño ergonómico con cuerpo encurvado, que se amolda perfectamente a la espalda.

- Boquilla regulable.
- Canasta con filtro.
- Tanque de polietileno.
- Tapa boca ancha roscada.
- Tubo rociador de plástico.



143071



143069

USO AGRÍCOLA NO GRAVA I.V.A.



CÓDIGO	CAPACIDAD		P. LISTA
143071	20 L	5 galones	\$ 665
143069	15 L	4 galones	\$ 730

FUMIGADORES PROFESIONALES CON ACCESORIOS

- Varilla y boquilla regulable de latón.
- Manguera reforzada.
- Filtro antiobstrucción.
- Dispositivo de control de pulverización.



130402



130405

- Varilla y boquilla ajustable plástica.
- Válvula de accionamiento de flujo continuo.

USO AGRÍCOLA NO GRAVA I.V.A.



CÓDIGO	ACCESORIO	CAPACIDAD		P. LISTA
130404	Metálico	3.8 L	1 galón	\$ 790
130402	Metálico	7.5 L	2 galones	\$ 799
130403	Metálico	11 L	3 galones	\$ 880
130405	Plástico	3.8 L	1 galón	\$ 400
130406	Plástico	7.5 L	2 galones	\$ 499
130407	Plástico	11 L	3 galones	\$ 660

FUMIGADOR CON ACCESORIOS **FOY** **\$PVL**



USO AGRÍCOLA NO GRAVA I.V.A.



- Tanque de polietileno.
- Tubo rociador de plástico.
- Válvula de despresurización en la tapa.

CÓDIGO	CAPACIDAD		P. LISTA
143070	5 L	1.3 galones	\$ 279

FUMIGADORES DOMÉSTICOS



130408

130409

- Con boquilla de bronce.
- Seguro en la parte superior del mango para uso continuo.

CÓDIGO	CAPACIDAD		P. LISTA
130408	1 L	0.25 galones	\$ 90
130409	1.5 L	0.4 galones	\$ 91

ATOMIZADOR



130400

- Atomizador con graduación en mililitros y onzas.
- Sistema de atomización regulable.

CÓDIGO	CAPACIDAD		P. LISTA
130400	1 L	0.26 galones	\$ 29

HACHAS

HACHAS MICHIGAN



HM3V3 1/2

HM3 1/2

M31/2

- Mango bimaternal de fibra de vidrio recubierto de TPR.
- Madera encino estufada, pulida y laqueada.

- Cabeza forjada en acero alto carbono y con doble tratamiento térmico.
- Cumple con federal GGG-A-926C.

ATADO

CÓDIGO	MANGO	CABEZA		P. LISTA
HM3V3 1/2	Fibra de vidrio 36"	3-1/2 lb	1	\$ 335
HM3 1/2	Madera 36"	3-1/2 lb	2	\$ 310
M31/2	Sin mango	3-1/2 lb	4	\$ 165

HACHAS DE LABOR



LE3M Entera

LE3 Entera

ML3M Media

ML3 Media

- Cabeza forjada en acero alto carbono y con doble tratamiento térmico.
- Madera encino estufada, pulida y laqueada.
- Cumple con federal GGG-A-926C.

ATADO

CÓDIGO	MANGO	LABOR	CABEZA		P. LISTA
LE2.5M	36"	Entera	2-1/2 lb	2	\$ 185
LE3M	36"	Entera	3 lb	2	\$ 205
LE3.5M	36"	Entera	3-1/2 lb	2	\$ 225
LE4M	36"	Entera	4 lb	2	\$ 235
ML3M	36"	Media	3 lb	2	\$ 205
ML3.5M	36"	Media	3-1/2 lb	2	\$ 225
ML4M	36"	Media	4 lb	2	\$ 235

CÓDIGO	MANGO	LABOR	CABEZA		P. LISTA
LE2.5	Sin mango	Entera	2-1/2 lb	4	\$ 129
LE3	Sin mango	Entera	3 lb	4	\$ 150
LE3.5	Sin mango	Entera	3-1/2 lb	4	\$ 169
LE4	Sin mango	Entera	4 lb	4	\$ 180
ML3	Sin mango	Media	3 lb	4	\$ 150
ML3.5	Sin mango	Media	3-1/2 lb	4	\$ 169
ML4	Sin mango	Media	4 lb	4	\$ 180

HACHAS

HACHAS CAZADORAS MANGO 14"



HC 1 1/2F



HC 1 1/4

- Mango bimaternal de fibra de vidrio recubierto de TPR.
- Cabeza forjada en acero alto carbono y con doble tratamiento térmico.
- Cumple con federal GGG-A-926C.

• Madera fresco.

GRANEL

CÓDIGO	MANGO	CABEZA	📦	P. LISTA
HC 1 1/2F	Fibra de vidrio	1-1/2 lb	4	\$ 135
HC 1 1/4	Madera	1-1/4 lb	4	\$ 140
HC 1 1/2	Madera	1-1/2 lb	4	\$ 149

CABOS PARA HACHAS



CAB20



CAB32

GRANEL

CÓDIGO	LONGITUD	PARA CÓDIGOS	📦	P. LISTA
CAB20	36"	LE2.5M, LE3M, LE3.5M, LE4M, ML3M, ML3.5M, ML4M	6	\$ 67
CAB32	36"	HM3 1/2	6	\$ 130

HERRAMIENTAS PARA JARDÍN

HERRAMIENTAS PARA JARDÍN JUEGO DE 3 PIEZAS

3
PIEZAS



- Ideal para trabajos en el jardín del hogar.
- Fabricadas en nailon.

CÓDIGO	PIEZAS	📦	P. LISTA
130255	3	1	\$ 115

HERRAMIENTAS PARA JARDÍN JUEGO DE 4 PIEZAS

4
PIEZAS



- Encabados con casquillo de metal.
- Mangos de madera estufada, pulida y laqueada.
- Terminado negro que lo protege de la oxidación.

CÓDIGO	PIEZAS	📦	P. LISTA
130239	4	1	\$ 135

HERRAMIENTAS PARA JARDÍN



130230



130232



130233



130231

GRANEL

CÓDIGO	HERRAMIENTA	MANGO	📦	P. LISTA
130230	Cuchara	6"	1	\$ 35
130232	Cultivador	6"	1	\$ 35
130233	Deshierbador	6"	1	\$ 35
130231	Transplantador	6"	1	\$ 35

- Encabados con casquillo de metal.
- Mangos de madera estufada, pulida y laqueada.
- Terminado negro que lo protege de la oxidación.

MACHETES



Los machetes son utilizados en diversos sectores para realizar trabajos manuales que una máquina no podría hacer, ya que éstos al tener filo en su punta, ser ligeros y pequeños, pueden ser utilizados sin mayores complicaciones.

Los usos más comunes de:
 - Segar la hierba
 - Cortar la caña de azúcar
 - Podar plantas

- Abrir senderos
 - Cortar maleza
 Surtek cuenta con 3 diseños diferentes, disponibles en diferentes tamaños.


La cacha tiene 4 remaches que aseguran el mango a la hoja y evitan accidentes.

MACHETES AMARILLOS



130501

- Punta especial para corte de caña, palmera y coco.
- Uso principal para el mantenimiento de terrenos en el corte de malezas.
- Hoja laminada que permite hacer cortes más eficientes.



130503

- Punta recta para usos generales.
- Hoja laminada que permite hacer cortes más eficientes.



130508

- Especial para cortar maleza densa y hierba alta.
- Hoja laminada que permite hacer cortes más eficientes.

GRANEL

CÓDIGO	HOJA	TAMAÑO	CACHA	TIPO	📦	P. LISTA
130494	Laminada	22"	Amarilla	Acapulqueño	1	\$ 73
130501	Laminada	24"	Amarilla	Acapulqueño	1	\$ 75
130502	Laminada	27"	Amarilla	Acapulqueño	1	\$ 79
130495	Laminada	14"	Amarilla	Recto	1	\$ 64
130496	Laminada	16"	Amarilla	Recto	1	\$ 66
130503	Laminada	18"	Amarilla	Recto	1	\$ 72
130504	Laminada	20"	Amarilla	Recto	1	\$ 74
130505	Laminada	22"	Amarilla	Recto	1	\$ 75
130506	Laminada	24"	Amarilla	Recto	1	\$ 77
130507	Laminada	26"	Amarilla	Recto	1	\$ 76
130497	Laminada	24"	Amarilla	Caguayano	1	\$ 77
130508	Laminada	27"	Amarilla	Caguayano	1	\$ 81

MACHETES NEGROS



130511

- Peso ideal para realizar cortes finos con menos esfuerzo.



130513

- Fácil de afilar.



130518

GRANEL

CÓDIGO	HOJA	TAMAÑO	CACHA	TIPO	📦	P. LISTA
130511	Troquelado	24"	Negro	Acapulqueño	1	\$ 73
130512	Troquelado	27"	Negro	Acapulqueño	1	\$ 77
130498	Troquelado	14"	Negro	Recto	1	\$ 61
130499	Troquelado	16"	Negro	Recto	1	\$ 63
130513	Troquelado	18"	Negro	Recto	1	\$ 69
130514	Troquelado	20"	Negro	Recto	1	\$ 71
130515	Troquelado	22"	Negro	Recto	1	\$ 72
130516	Troquelado	24"	Negro	Recto	1	\$ 74
130517	Troquelado	26"	Negro	Recto	1	\$ 73
130500	Troquelado	24"	Negro	Caguayano	1	\$ 73
130518	Troquelado	27"	Negro	Caguayano	1	\$ 78

MANGUERAS INDUSTRIALES TRAMADAS

MANGUERA INDUSTRIAL

3 CAPAS

- Capa interior de plástico de alta resistencia al reventamiento.
- Capa intermedia tramado de hilo de poliéster que otorga mayor resistencia.
- Capa exterior con plástico transparente de alta resistencia, que permite detectar fácilmente fallas en el cauce interno de la manguera.
- Para uso en la conducción de agua, aceite y fluidos a presión. Útil en fábricas, granjas, construcción y naves industriales.
- Las mangueras industriales tramadas Surtek resistentes a temperaturas de 5°C a 60°C. No trabajar con solventes, o combustibles (gasolina/diésel).
- Presión de trabajo recomendable de 40 y 50 psi.

MANGUERAS INDUSTRIALES TRAMADAS 100 M

MANGUERA INDUSTRIAL



- Temperatura de trabajo de 5° a 60° C.
- Fabricadas en PVC color transparente.
- Tramadas con hilo de poliéster torcido.

ROLLO

CÓDIGO	DIÁMETRO	LONGITUD	PRESIÓN MÁXIMA DE TRABAJO	ESPESOR DE PARED	📦	P. LISTA
M141100	1/4"	100 m	200 psi	2 mm	1	\$ 720
M381100	3/8"	100 m	160 psi	2.3 mm	1	\$ 940
M121100	1/2"	100 m	140 psi	2.7 mm	1	\$ 1,470
M341100	3/4"	100 m	100 psi	2.9 mm	1	\$ 2,519
M11100	1"	100 m	85 psi	2.9 mm	1	\$ 4,510

MANGUERAS INDUSTRIALES TRAMADAS 10 M

MANGUERA INDUSTRIAL



- Temperatura de trabajo de 5° a 60° C.
- Fabricadas en PVC color transparente.
- Tramadas con hilo de poliéster torcido.

ROLLO

CÓDIGO	DIÁMETRO	LONGITUD	PRESIÓN MÁXIMA DE TRABAJO	ESPESOR DE PARED	📦	P. LISTA
M14110	1/4"	10 m	200 psi	2 mm	1	\$ 76
M38110	3/8"	10 m	160 psi	2.3 mm	1	\$ 99
M12110	1/2"	10 m	140 psi	2.7 mm	1	\$ 155
M34110	3/4"	10 m	100 psi	2.9 mm	1	\$ 265
M1110	1"	10 m	85 psi	2.9 mm	1	\$ 475

MANGUERAS INDUSTRIALES EN ROLLO

MANGUERAS INDUSTRIALES EN ROLLO

MANGUERA DE GAS Y NIVEL
PÁGINA 99



- Ideal para temperaturas de 10° a 60° C.
- Las mangueras industriales Surtek son fabricadas en una sola capa de PVC de gran calidad.
- Se usan en conducción de fluidos a baja presión en descarga.
- Rollo de 100 mts.



CÓDIGO	DIÁMETRO	LONGITUD	PRESIÓN MÁXIMA DE TRABAJO	ESPESOR DE PARED	📦	P. LISTA
130280	3/16"	100 m	100 psi	1.5 mm	1	\$ 180
130295	1/4"	100 m	90 psi	1.5 mm	1	\$ 245
130281	3/8"	100 m	80 psi	1.6 mm	1	\$ 599
130282	1/2"	100 m	65 psi	1.6 mm	1	\$ 799
130296	5/8"	100 m	63 psi	1.6 mm	1	\$ 1,279
130297	3/4"	100 m	60 psi	3 mm	1	\$ 1,539
130283	1"	100 m	45 psi	4.5 mm	1	\$ 3,159

MANGUERAS PARA JARDÍN

4 CAPAS

4 CAPAS CONTRACTOR

- Capa interior de PVC de alta resistencia.
- Capa intermedia con hilo de poliéster tramado.
- Capa intermedia de PVC de alta resistencia.
- Capa Exterior de PVC de alta resistencia.
- Presión de trabajo recomendable de 40 y 50 psi.

MANGUERA CONTRACTOR EN ROLLO

NUEVO

4 CAPAS



ROLLO

CÓDIGO	DIÁMETRO	LONGITUD	PRESIÓN MÁXIMA DE TRABAJO	ESPESOR DE PARED	📦	P. LISTA
M12C100	1/2"	100 m	250 psi	2.8 mm	1	\$ 745

MANGUERAS CONTRACTOR ARMADAS CON CONECTOR METÁLICO

NUEVO

4 CAPAS



ROLLO

CÓDIGO	DIÁMETRO	LONGITUD	PRESIÓN MÁXIMA DE TRABAJO	ESPESOR DE PARED	📦	P. LISTA
M12C15	1/2"	15 m	250 psi	2.8 mm	1	\$ 179
M12C20	1/2"	20 m	250 psi	2.8 mm	1	\$ 219
M12C25	1/2"	25 m	250 psi	2.8 mm	1	\$ 260

4 CAPAS

4 CAPAS CON COSTILLA.

- Capa interior de PVC de alta resistencia.
- Capa intermedia con hilo de poliéster tejido tipo spider.
- Capa exterior 1 de PVC de alta resistencia.
- Capa exterior 2 con costilla de PVC de alta resistencia.
- Costilla anti-torción que permite un flujo continuo.
- Presión de trabajo recomendable de 40 y 50 psi.

Nota: tomar de referencia la presión de reventamiento, si se contempla el uso de esta manguera con un equipo como hidrolavadoras.

MANGUERAS CON COSTILLA ANTI-TORSIÓN EN ROLLO

NUEVO

4 CAPAS
COSTILLA ANTI-TORSIÓN



ROLLO

CÓDIGO	DIÁMETRO	LONGITUD	PRESIÓN MÁXIMA DE TRABAJO	ESPESOR DE PARED	📦	P. LISTA
M12R100	1/2"	100 m	200 psi	2.1 mm	1	\$ 899
M1R50	1"	50 m	45 psi	2.54 mm	1	\$ 1,480

MANGUERAS CON COSTILLA ANTI-TORSIÓN ARMADAS CON CONECTOR METÁLICO

NUEVO

4 CAPAS
COSTILLA ANTI-TORSIÓN



ROLLO

CÓDIGO	DIÁMETRO	LONGITUD	PRESIÓN MÁXIMA DE TRABAJO	ESPESOR DE PARED	📦	P. LISTA
M12R10	1/2"	10 m	200 psi	2.1 mm	1	\$ 159
M12R20	1/2"	20 m	200 psi	2.1 mm	1	\$ 265
M12R30	1/2"	30 m	200 psi	2.1 mm	1	\$ 370



VIDEO

El tejido Spider está diseñado para evitar deformaciones y aumentar la resistencia y vida útil de su manguera.

- Capa interior de plástico de alta resistencia al reventamiento.
- Capa intermedia con hilo de poliéster tejido en forma de telaraña para darle mejor resistencia.
- Capa exterior con plástico de alta resistencia en color azul transparente.
- Perfecta para cualquier clima, no se deforma.
- Para uso residencial y comercial.
- Por su resistencia a la deformación, la manguera Spider es única en México.
- Presión de trabajo recomendable de 40 y 50 psi.

MANGUERAS PARA JARDÍN TEJIDO SPIDER EN ROLLO NUEVO



M12S100

ROLLO

CÓDIGO	DIÁMETRO	LONGITUD	PRESIÓN MÁXIMA DE TRABAJO	ESPESOR DE PARED	📦	P. LISTA
M12S100	1/2"	100 m	200 psi	2.2 mm	1	\$ 745
M58S100	5/8"	100 m	150 psi	2.5 mm	1	\$ 1,027
M34S100	3/4"	100 m	130 psi	2.9 mm	1	\$ 1,510
M1S50	1"	50 m	105 psi	3.3 mm	1	\$ 1,270
M1S100	1"	100 m	105 psi	3.3 mm	1	\$ 2,359

MANGUERAS PARA JARDÍN TEJIDO SPIDER ARMADAS CON CONECTOR METÁLICO



M12S15

ROLLO

• Conexiones de latón 3/4" GHT.

CÓDIGO	DIÁMETRO	LONGITUD	PRESIÓN MÁXIMA DE TRABAJO	ESPESOR DE PARED	📦	P. LISTA
M12S10	1/2"	10 m	200 psi	2.2 mm	1	\$ 140
M12S15	1/2"	15 m	200 psi	2.2 mm	1	\$ 179
M12S20	1/2"	20 m	200 psi	2.2 mm	1	\$ 219
M12S25	1/2"	25 m	200 psi	2.2 mm	1	\$ 260
M34S25	3/4"	25 m	130 psi	2.9 mm	1	\$ 480



- Uso exclusivo en jardinería trabajo con agua a 23 °C a 40 °C.
- Capa interior de plástico de alta resistencia al reventamiento.
- Capa intermedia tramado de hilo de poliéster que otorga mayor resistencia.
- Capa exterior con plástico de alta resistencia.
- Para uso residencial y comercial.
- Con tramado Poly-web de Surtek que aumenta la cantidad de poliéster por centímetro cuadrado, incrementando la resistencia y vida útil de su manguera.
- Presión de trabajo recomendable de 40 y 50 psi.

MANGUERAS PARA JARDÍN TRAMADAS EN ROLLO



M12T100

ROLLO

CÓDIGO	DIÁMETRO	LONGITUD	PRESIÓN MÁXIMA DE TRABAJO	ESPESOR DE PARED	📦	P. LISTA
M12T100	1/2"	100 m	200 psi	1.9 mm	1	\$ 710
M58T100	5/8"	100 m	150 psi	2.5 mm	1	\$ 1,075
M34T100	3/4"	100 m	130 psi	2.9 mm	1	\$ 1,439
M1T50	1"	50 m	105 psi	3.3 mm	1	\$ 1,210
M1T100	1"	100 m	105 psi	3.3 mm	1	\$ 2,245

MANGUERAS PARA JARDÍN TRAMADAS ARMADAS CON CONECTOR METÁLICO



M12T10

ROLLO

• Conexiones de latón 3/4" GHT.

CÓDIGO	DIÁMETRO	LONGITUD	PRESIÓN MÁXIMA DE TRABAJO	ESPESOR DE PARED	📦	P. LISTA
M12T10	1/2"	10 m	200 psi	1.9 mm	1	\$ 135
M12T15	1/2"	15 m	200 psi	1.9 mm	1	\$ 170
M12T20	1/2"	20 m	200 psi	1.9 mm	1	\$ 209
M12T25	1/2"	25 m	200 psi	1.9 mm	1	\$ 250
M58T15	5/8"	15 m	150 psi	2.5 mm	1	\$ 249
M58T20	5/8"	20 m	150 psi	2.5 mm	1	\$ 299
M58T25	5/8"	25 m	150 psi	2.5 mm	1	\$ 350
M34T25	3/4"	25 m	130 psi	2.9 mm	1	\$ 459

MANGUERAS PARA JARDÍN TRAMADAS GRISES ARMADAS CON CONECTOR PLÁSTICO




M12T10P

ROLLO

- Conexiones plásticas 3/4" GHT.
- Presión de trabajo recomendable de 40 y 50 psi.

CÓDIGO	DIÁMETRO	LONGITUD	PRESIÓN MÁXIMA DE TRABAJO	ESPESOR DE PARED	📦	P. LISTA
M12T10P	1/2"	10 m	200 psi	1.9 mm	1	\$ 95
M12T15P	1/2"	15 m	200 psi	1.9 mm	1	\$ 130
M12T20P	1/2"	20 m	200 psi	1.9 mm	1	\$ 175

MANGUERAS PARA JARDÍN TRAMADAS BLANCAS ARMADAS CON CONECTOR PLÁSTICO



M12T10P

ROLLO

- Conexiones plásticas 3/4" GHT.
- Presión de trabajo recomendable de 40 y 50 psi.

CÓDIGO	DIÁMETRO	LONGITUD	PRESIÓN MÁXIMA DE TRABAJO	ESPESOR DE PARED	📦	P. LISTA
M12B10P	1/2"	10 m	200 psi	1.9 mm	1	\$ 115
M12B15P	1/2"	15 m	200 psi	1.9 mm	1	\$ 159
M12B20P	1/2"	20 m	200 psi	1.9 mm	1	\$ 199

MANGUERA PARA JARDÍN LISA EN ROLLO



M12L100

ROLLO

- Capa interior de plástico de alta resistencia al reventamiento.
- Capa exterior con plástico de alta resistencia.
- Para riego de uso ligero.
- Presión de trabajo recomendable de 40 y 50 psi.

CÓDIGO	DIÁMETRO	LONGITUD	PRESIÓN MÁXIMA DE TRABAJO	ESPESOR DE PARED	📦	P. LISTA
M12L100	1/2"	100 m	110 psi	1.8 mm	1	\$ 499

MANGUERAS

MANGUERAS PARA JARDÍN LISA ARMADAS CON CONECTOR PLÁSTICO

FOY
\$PVL



- Capa interior de plástico de alta resistencia al reventamiento.
- Capa exterior con plástico de alta resistencia.
- Para riego de uso ligero.
- Conexiones plásticas de fácil acoplamiento 3/4" GHT.
- Presión de trabajo recomendable de 40 y 50 psi.

ROLLO

CÓDIGO	DIÁMETRO	LONGITUD	PRESIÓN MÁXIMA DE TRABAJO	ESPESOR DE PARED	📦	P. LISTA
M12L10P	1/2"	10 m	110 psi	1.8 mm	1	\$ 61
M12L15P	1/2"	15 m	110 psi	1.8 mm	1	\$ 85

KIT DE MANGUERA PARA JARDÍN CON PISTOLA PARA RIEGO

FOY
\$PVL



- Pistola PIM4P.
- Manguera M12L10P de 2 capas para riego de uso ligero.
- Conexiones plásticas de fácil acoplamiento 3/4" GHT.
- Incluye pistola de riego PIM5P.
- Presión de trabajo recomendable de 40 y 50 psi.

ROLLO

CÓDIGO	DIÁMETRO	LONGITUD	📦	P. LISTA
M12PIM	1/2"	10 m	1	\$ 159

KIT DE MANGUERA PARA JARDÍN PLANA CON PISTOLA PARA RIEGO

FOY
\$PVL



- Manguera plana con revestimiento de poliéster.
- Incluye porta mangueras de pared con exprimidor para facilitar el almacenaje.
- Con práctica pistola plástica para riego.
- Conexiones plásticas 3/4" GHT.



CÓDIGO	DIÁMETRO	LONGITUD	📦	P. LISTA
143049	1/2"	15 m	1	\$ 400

MOTOSIERRAS



- Mezcla de aceite por litro de gasolina: Aceite sintético 40:1. Aceite mineral 20:1.

- Biela con doble apoyo en cigüeñal.
- Bomba de aceite de aluminio.
- Sistema de freno de cadena para evitar el contragolpe.

- Resortes anti-vibración reducen la fatiga en el usuario.
- Tensado lateral de cadena.

- Arranque fácil sin uso de bombín.
- Pistón con doble anillo.

MOTOSIERRAS A GASOLINA

\$PVL



22" **51cc** **3 HP**

18" **20"** **45cc** **2.2 HP**

16" **38cc** **2 HP**



MS722



MS620 / MS618



MS516A

USO AGRÍCOLA NO GRAVA I.V.A.



CÓDIGO	ESPADA/BARRA	RPM	POTENCIA	CAPACIDAD DE TANQUE (GASOLINA/ACEITE)	VELOCIDAD SIN CARGA	BARRA PARA MOTOSIERRA	ACCESORIOS	CADENA PARA MOTOSIERRA	📦	P. LISTA
MS722	22"	7500	51 cc / 3 HP	550/260 ml	7,500 rpm	22"		22" - 0.325" de paso	1	\$ 5,740
MS620	20"	7000	45 cc / 2.2 HP	550/260 ml	7,000 rpm	20"		20" - 0.325" de paso	1	\$ 4,989
MS618	18"	7000	45 cc / 2.2 HP	550/260 ml	7,000 rpm	18"		18" - 0.325" de paso	1	\$ 4,809
MS516A	16"	7000	38 cc / 2 HP	310/210 ml	7,000 rpm	16"		16" - 0.325" de paso	1	\$ 4,670


BARRAS PARA MOTOSIERRAS



BMS22

CÓDIGO	LONGITUD	📦	P. LISTA
BMS16	16"	1	\$ 385
BMS18	18"	1	\$ 415
BMS20	20"	1	\$ 450
BMS22	22"	1	\$ 525

CADENAS PARA MOTOSIERRAS



CÓDIGO	LONGITUD	📦	P. LISTA
CMS16	16"	1	\$ 350
CMS18	18"	1	\$ 469
CMS20	20"	1	\$ 505
CMS22	22"	1	\$ 575

PODADORAS MANUALES

PODADORAS MANUALES

14"



16"



- 5 cuchillas fabricadas en acero con tratamiento térmico.
- Ajuste del nivel de corte.
- Mangos en forma de "T" con puños antiderrapantes.



CÓDIGO	CAPACIDAD DE CORTE	DIMENSIONES DE LLANTAS	ALTURA DE CORTE	P. LISTA
130270	14"	8-1/2"	1/2" a 2-1/4"	\$ 1,710

CÓDIGO	CAPACIDAD DE CORTE	DIMENSIONES DE LLANTAS	ALTURA DE CORTE	P. LISTA
130271	16"	10"	1/2" a 2-1/4"	\$ 2,405

REFACCIONES PARA PODADORAS MANUALES



130270R19
130270R21



130271R31



130271R13A

Refacciones para podadoras manuales de 16"

CÓDIGO	DESCRIPCIÓN	P. LISTA
130270R21	Piñón derecha de repuesto	\$ 35
130270R19	Piñón izquierda de repuesto	\$ 32
130270R31	Montaje de rodillo	\$ 90

Refacciones para podadoras manuales de 14"

CÓDIGO	DESCRIPCIÓN	P. LISTA
130271R21	Piñón der repuesto podadora 16"	\$ 34
130271R31	Montaje de rodillo	\$ 109

PODADORAS A GASOLINA

PODADORAS DE PASTO A GASOLINA



- Controlador de altura de corte de 5 posiciones (tipo palanca).



EXHIBIDOR VERTICAL CON PODADORAS Y ACCESORIOS

125
PIEZAS



5 HP

PP620R
Niveles de corte tipo palanca



3.5 HP

PP520



CÓDIGO	CAPACIDAD DE CORTE	POTENCIA	TIPO DE MOTOR	POSICIONES DE CORTE	LLANTAS	P. LISTA
PP620R	20"	5 HP	Gasolina 4 tiempos OHV (válvulas a la cabeza)	5 posiciones (tipo palanca)	6.5" (165 mm) al frente 6.5" (165 mm) en traseras	\$ 6,430
PP520	20"	3.5 HP	Gasolina 4 tiempos OHV (válvulas a la cabeza)	3 niveles de altura de corte	6.5" (165 mm) al frente 6.5" (165 mm) en traseras	\$ 5,550

Contenido: pág. 317.

CÓDIGO	DESCRIPCIÓN	P. LISTA
RPODVERC	Podadoras y accesorios más exhibidor	\$ 33,399

RASTRILLOS

RASTRILLOS PARA ASFALTO



130653

- Cabeza forjada de acero alto carbono.
- Dientes rectos ideales para el manejo de asfalto.
- Dientes de 1/4" de espesor.
- Cabo de pino, pulido y barnizado.

CÓDIGO	DIENTES	LARGO DE CABO	ATADO	P. LISTA
130653	14	60"	6	\$ 279
130654	16	60"	3	\$ 285

RASTRILLOS RECTOS



130650

- Cabeza forjada de acero alto carbono.
- Dientes de 1/4" de espesor.
- Cabo de pino, pulido y barnizado.

CÓDIGO	DIENTES	LARGO DE CABO	ATADO	P. LISTA
130650	14	60"	6	\$ 160
130651	16	60"	6	\$ 165

RASTRILLOS JARDINEROS



130656

- Con arco y dientes curvos.
- Cabeza forjada de acero alto carbono.
- Dientes de 1/4" de espesor.
- Cabo de pino, pulido y barnizado.

CÓDIGO	DIENTES	LARGO DE CABO	ATADO	P. LISTA
130656	15	48"	6	\$ 150
130657	17	54"	6	\$ 155

CABOS PARA RASTRILLO



CAB34E

CAB33E

- Cabo de pino.
- Pulido y barnizado.

ATADO

CÓDIGO	LARGO	PARA CÓDIGO	ATADO	P. LISTA
CAB34E	48"	130656	6	\$ 72
CAB35E	54"	130657	6	\$ 77
CAB33E	60"	130653/130654/ 130650/130651	3	\$ 85

RASPADORES FORJADOS

RASPADORES CON MANGO DE MADERA PUÑO "Y" PLÁSTICO



130704

- Forjado en acero alto carbono 1070.
- Diseño de puño plástico reforzado de alto impacto.
- Filo debastado.

ATADO

CÓDIGO	LARGO DE MANGO	ANCHO DE ESCOPLA	ATADO	P. LISTA
130704	42"	4"	3	\$ 215
130705	42"	7"	3	\$ 240

RASPADORES CON MANGO LARGO



130701

- Forjado en acero alto carbono 1070.
- Mango ergonómico de madera de fresno americano.
- Cabo encerado.
- Filo debastado.

ATADO

CÓDIGO	LARGO DE MANGO	ANCHO DE ESCOPLA	ATADO	P. LISTA
130701	54"	4"	1	\$ 225
130703	54"	7"	1	\$ 260

CABOS PARA RASPADORES



- Diseño de puño plástico reforzado de alto impacto.



- Mango ergonómico de madera de fresno americano.



CAB48



CAB47

- Cabo encerado.
- Cabo de fresno americano.

CÓDIGO	LARGO	PARA CÓDIGO	ATADO	P. LISTA
CAB48	42"	130704 / 130705	3	\$ 135
CAB47	54"	130701 / 130703	3	\$ 160

RECOLECTOR DE FRUTAS

RECOLECTOR DE FRUTAS



- Compatible con CAB36.
- Canastilla amplia con uñas para cortar frutas con facilidad.
- Incluye esponja para amortiguar el impacto de la fruta al cortarla.
- Incluye abrazadera sin fin para ajustar el mango.

GRANEL

CÓDIGO	DIÁMETRO	P. LISTA
130229	5-3/4"	\$ 100

SERRUCHOS DE PODA

SERRUCHO DE PODA CON MANGO PLÁSTICO PLEGABLE



- Dientes con triple filo.
- 6 dientes por pulgada.

GRANEL

CÓDIGO	LONGITUD DE HOJA		P. LISTA
	PULGADAS	CENTÍMETROS	
120264	12"	30.4	\$ 190

SERRUCHOS DE PODA CON MANGO DE MADERA

SERRUCHOS
PÁGINA 138



- Dientes con triple filo.
- 6 dientes por pulgada.
- Profesional curvo.

GRANEL

CÓDIGO	LONGITUD DE HOJA		P. LISTA
	PULGADAS	CENTÍMETROS	
120260	12"	30.4	\$ 120
120265	14"	35.5	\$ 130

SOPLADORAS

SOPLO-ASPIRADORA A GASOLINA

\$PVL



CÓDIGO	VELOCIDAD AIRE	P. LISTA
SAG532	200 km/h	\$ 4,599

ESPECIFICACIONES	
Motor	2 tiempos
Cilindrada	32 cc
Velocidad de aire	200 km/h
Velocidad en vacío	9,000 rpm
Flujo de aire	353 cfm
Capacidad de colector	40 l
Rango de trituración	12:1
Volumen de aspirado	10 m³/min
ACCESORIOS	
3 Extensiones	Bolsa recolectora
1 Boquilla	

SOPLADOR A GASOLINA

\$PVL



- Arnés que hace más cómodo el trabajo con su máquina.
- Diseño tipo mochila para largas jornadas de trabajo.
- Mezcla de aceite por litro de gasolina: aceite sintético 40:1; aceite mineral 20:1.

CÓDIGO	VELOCIDAD AIRE	P. LISTA
SG530	450 km/h	\$ 4,100

ESPECIFICACIONES	
Motor	2 tiempos
Cilindrada	30 cc
Velocidad de aire	450 km/h
Velocidad sin carga	7,500 rpm
Flujo de aire	459 cfm
Capacidad de tanque	500 ml
ACCESORIOS	
4 Extensiones	1 Boquilla

TIJERAS PARA PODA A DOS MANOS



TS10

- Mangos de madera encerados.
- Mariposa de ajuste.
- Uso ligero.



TSAG12

- Topes de amortiguador para un manejo suave.
- Mangos de madera con grip plástico.
- Mariposa de ajuste.
- Espesor de hoja 4.0 mm
- Mangos ergonómicos y rectificadas de madera estufada, fresno americano.
- Hojas templadas por inducción.
- Cabo encerado.

GRANEL

CÓDIGO	LONGITUD DE HOJA	LONGITUD TOTAL	TIPO	📦	P. LISTA
TS10	10"	19"	Ligera	3	\$ 145
130226	12"	21"	Tubular	6	\$ 180
TS12	12"	21"	Pesado	3	\$ 190
TSA12	12"	24"	Lujo	3	\$ 239
TSWG12	12"	24"	Ondulada con grip	3	\$ 270
TSSG12	12"	24"	Dentada con grip	3	\$ 270
TSAG12	12"	21-3/4"	Con grip	3	\$ 310
TSF12	12"	19-3/4"	Forjada	6	\$ 429



130226

- Hojas con muesca para tallos o ramas gruesas.
- Mangos tubulares con grip antiderrapante de PVC.



TSA12

- Topes de amortiguador para un manejo suave.
- Mangos de madera encerados.
- Mariposa de ajuste.



TSSG12

- Hojas con muesca para tallos o ramas gruesas.
- Topes plásticos.
- Mango de madera con grip plástico.
- Perilla de ajuste.
- Filo ondulado.



TS12

- Mangos de madera encerados.
- Mariposa de ajustes.



TSWG12

- Topes plásticos.
- Mangos de madera con grip plástico.
- Perilla ajustable.
- Filo ondulado.



TSF12

- Uso pesado o rudo.
- Cabeza forjada.
- Mangos de madera encerados.

TIJERAS A DOS MANOS FOY

\$PVL



- Acero especial templado.
- Casquillos metálicos que refuerzan el encabado.

GRANEL

CÓDIGO	LONGITUD DE HOJA	LONGITUD TOTAL	📦	P. LISTA
143030	8"	16"	6	\$ 120

CABO PARA TIJERA DE PODA



- Mango ergonómico de fresno americano.
- Cabo encerado.

PRECIO POR PIEZA

GRANEL

CÓDIGO	LONGITUD TOTAL	📦	P. LISTA
CAB38	10"	6	\$ 28



TIJERAS PARA RAMAS ALTAS



CÓDIGO	MANGO	DIÁMETRO MÁXIMO DE CORTE	📦	P. LISTA
130227	Tubular 21"	1-1/2"	1	\$ 189



Tope amortiguador que absorbe impactos.



CÓDIGO	MANGO	DIÁMETRO MÁXIMO DE CORTE	📦	P. LISTA
TRA21	Madera 21"	1-1/2"	1	\$ 200



CÓDIGO	MANGO	DIÁMETRO MÁXIMO DE CORTE	📦	P. LISTA
TRAG21	Madera con Grip 21"	1-3/4"	1	\$ 245

GRANEL

TIJERAS PARA PODAR

TIJERAS PARA PODA PARA AGRICULTURA



- Cuerpo forjado de acero.
- Cuchillas de acero templado.

- Puntas redondeadas que no dañan la fruta.
- Cuerpo forjado de acero.
- Cuchillas de acero templado.

- Para corte rápido y recolección de alto volumen.
- Cuerpo forjado de acero.
- Cuchillas de acero templado.

CÓDIGO	DESCRIPCIÓN	LONGITUD DE CUCHILLA	LONGITUD TOTAL	📦	P. LISTA
T25	Cítricos	2-1/2"	9-1/8"	1	\$ 169

CÓDIGO	DESCRIPCIÓN	LONGITUD DE CUCHILLA	LONGITUD TOTAL	📦	P. LISTA
T14	Recta para aguacate	1-1/8"	5-3/8"	1	\$ 90

CÓDIGO	DESCRIPCIÓN	LONGITUD DE CUCHILLA	LONGITUD TOTAL	📦	P. LISTA
T22	Curva para uva	2-1/8"	8"	1	\$ 100

TIJERAS PARA PODA A UNA MANO



- Para cortar tallos verdes y flores.
- Cuerpo forjado de acero.
- Cuchillas de acero templado.

- Para cortar ramas de hasta 25 mm de diámetro.
- Uso en floricultura.
- Cuerpo forjado de acero.
- Cuchillas de acero templado.

- Para cortar arbustos verdes de hasta 15 mm de diámetro.
- Cuerpo forjado de acero.
- Cuchillas de acero templado.

CÓDIGO	TIPO CUCHILLA	LONGITUD DE CUCHILLA	LONGITUD TOTAL	📦	P. LISTA
T26	Cuchilla delgada	1-5/8"	6"	1	\$ 90

CÓDIGO	TIPO CUCHILLA	LONGITUD DE CUCHILLA	LONGITUD TOTAL	📦	P. LISTA
T07	Forjada de paso 8"	2-3/4"	8-5/8"	1	\$ 109

CÓDIGO	TIPO CUCHILLA	LONGITUD DE CUCHILLA	LONGITUD TOTAL	📦	P. LISTA
T27	Forjada de paso 6"	2-1/2"	6-5/8"	1	\$ 95

TIJERAS PARA JARDINERÍA CON CUERPO DE ALUMINIO



- Cuerpo inyectado en aluminio.
- Uso en floricultura.
- Resorte tipo gusano de larga duración.
- Cuchillas de acero templado.

- Para corte de arbustos pequeños.
- Cuerpo inyectado en aluminio.
- Resorte tipo gusano de larga duración.
- Cuchillas de acero templado.

CÓDIGO	TIPO CUCHILLA	LONGITUD DE CUCHILLA	LONGITUD TOTAL	📦	P. LISTA
T10	De paso	2-1/4"	8-1/2"	1	\$ 100
T12	De yunque	1-1/2"	8"	1	\$ 139

TIJERAS A UNA MANO **FOY**



- Corte de ramas verdes menores a 8 mm de diámetro.
- Mango de goma.
- Broche de seguridad.
- Cuchillas de acero templado.

- Broche de seguridad.
- Mango antiderrapante.
- Cuchillas de acero templado.

CÓDIGO	USO	LONGITUD DE CUCHILLA	LONGITUD TOTAL	📦	P. LISTA
143040	Ramas verdes	2-1/4"	8-1/2"	1	\$ 84
143041	Jardinería y floricultura	2-1/4"	8"	1	\$ 90

TIJERA PARA CORTAR MANGUERA

TIJERA PARA CORTAR MANGUERA Y TUBO DE PVC



- Para cortar manguera plástica y tubo de PVC de pared delgada.

CÓDIGO	DIÁMETRO DE CORTE	LONGITUD TOTAL	📦	P. LISTA
121121	2"	10-1/2"	1	\$ 245



ES CONFIABLE

URREA.COM

